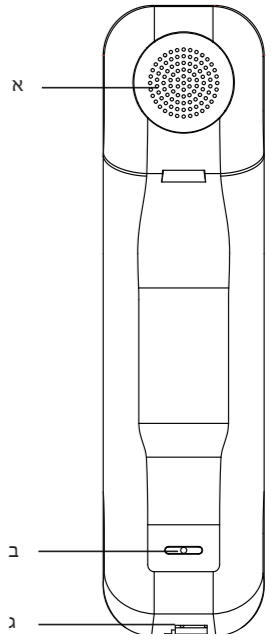


תחילת העבודה

סקירה כללית של השפופרת



- א. אוזניים משמשות לצורך האזנה לבן השיח שלך
- ב. מיקרופון משמש לצורך שיחה עם בן השיח שלך
- ג. שקע כבל מסולסל מקום כניסת הכבל המסולסל

תחילת העבודה

חשוב

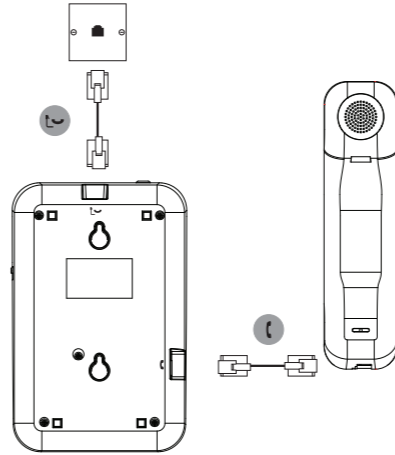
אין להציב את ה-CT100 בחדר האמבטיה או באזורים לחים אחרים.

מיקום

יש למקם את ה-CT100 במרחק נגישות לשקע הטלפון בקיר. שקע הטלפון יותקן בקרבת המכשיר ובאופן שיהיה נגיש לשימוש.

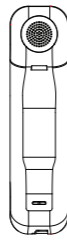
אם הנך מתקין את הטלפון על הקיר יש לעיין בתבנית ההתקנה על הקיר בדף המתאים.

חיבור השפופרת לבסיס

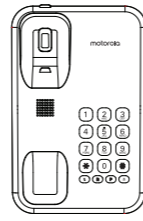


1. חבר קצה אחד של כבל השפופרת המסולסל לשקע המסומן ב-1 בחלק התחתון של הבסיס ואת הקצה השני לשקע שבתחתית השפופרת.
2. חבר את כבל קו הטלפון לשקע המסומן ב-2.

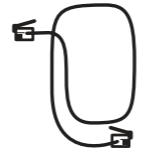
תוכן האריזה



שפופרת עם התחברות בכבל



בסיס הטלפון הקווי



כבל קו הטלפון



כבל מסולסל



מדריך להתחלה מהירה

Motorola CT100

טלפון קווי



מדריך להתחלה מהירה

מדריך התחלה מהירה זה מספק את כל המידע הדרוש לך כדי להתחיל. לחלופין, ניתן ליצור קשר עם שירות הלקוחות בטלפון: 08-9403300 דוא"ל: info@bconnect.co.il

מידע כללי

חשוב

מוצר זה מיועד לחיבור לרשת טלפונים ציבורית אנאלוגית ולמערכות לניתוב שיחות פרטיות בישראל.

הוראות בטיחות חשובות

יש להקפיד לנקוט באמצעי הזהירות הבאים בעת השימוש בטלפון, על מנת להפחית ככל האפשר את הסיכון לשריפה, שוק חשמלי או גרימת נזק לבני אדם או לרכוש:

- אין להניח את הטלפון על מתקן חימום או על רדיאטור. יש לוודא שאזור ההתקנה מאוורר מספיק.
- אין להשתמש במוצר כאשר הנך רטוב או בעת עמידה בתוך מים
- אין להשתמש במוצר בקרבת מים (כמו למשל, ליד אמבטיה, כיר מטבח, או בריכת שחיה).
- אין לפרק את המוצר. אם דרושה עבודת שירות או תיקון, יש ליצור קשר עם שירות הלקוחות בטלפון הרשום במדריך זה.
- יש להימנע משימוש במהלך סופת ברקים. יש להשתמש במגן מתח על מנת להגן על הציד.

הוראות התקנה

- יש לקרוא בעיון את כל ההוראות ולשמור אותן לשימוש עתידי.
- יש לציית לאזהרות ולהוראות הרשומות על המוצר.
- אין להתקין את המוצר בקרב אמבטיה, כיר או מקלחת.
- אין להניח את המוצר על עגלה לא יציבה, מעמד או שלחן שאינם יציבים על מנת למנוע נפילה וגרימת נזק חמור למוצר.
- יש להתאים את הפקדים המתוארים בהוראות ההפעלה בלבד. התאמה לא נכונה של פקדים אחרים עלולה לגרום לנזק המצרף עבודה מקיפה כדי להחזיר את המוצר לפעולה רגילה.

ניקוי

- יש לנקות את השפופרת והבסיס בעזרת מטלית לחה (לא רטובה), או מגבון אנטי סטטי
- אין להשתמש בחומרי ניקוי ביתיים, שכן הדבר עלול לגרום נזק למוצר. יש להימנע משימוש במטלית יבשה על מנת למנוע הלם סטטי.

סביבה

- יש להימנע מחשיפת המוצר לקרני השמש
- אין למקם את המוצר על שטיחים או על משטחים אחרים המייצרים סיבים, או במקומות בהם נמנעת זרימת אוויר חופשית על פני המוצר.

עזרה

אין צליל חיוג

- השתמש בכבל קו הטלפון שקבלת מהיצרן בלבד.
- בדוק שכבל קו הטלפון מחובר כראוי.

שימוש בטלפון

3.1 שיחות

3.1.1 ביצוע שיחה

הרם את השפופרת ועם הישמע צליל החיוג חייג את המספר.

3.1.2 סיום שיחה

הנח את השפופרת בחזרה על הבסיס.

3.1.3 קבלת שיחה

הרם את השפופרת על מנת לקבל את השיחה.

3.2 השתקה

ניתן להשתיק את השפופרת על מנת לשוחח עם מישהו בקרבתך בלא שבן השיחה שמעבר לקו יוכל לשמע.

1. במהלך שיחה, לחץ והחזק את המקש על

2. על מנת להמשיך את שיחתך שחרר את מקש

3.3 חיוג חוזר

המספר האחרון שחויג נשמר בזיכרון הטלפון בתנאי שאורכו אינו עולה על 31 ספרות.

על מנת לבצע חיוג למספר זה, יש להרים את השפופרת וללחוץ על

3.4 בקרת עוצמת הצלול

החלף את עוצמת הצלול בין גבוה (שמאל) רגיל (באמצע) נמוך (מימין).

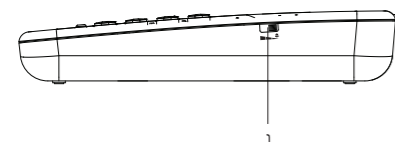
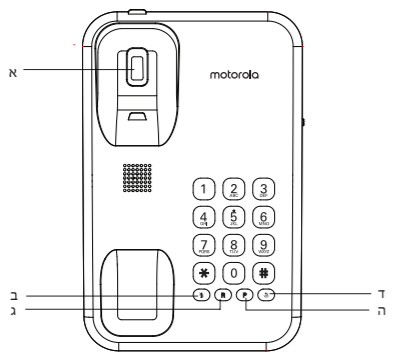
3.5 החזרת שיחה

החזרת שיחה היא שימושית מאוד לשם גישה לשירותי רשת מסוימים ושירותי מרכזת PABX שלך. לקבלת מידע נוסף אודות שירותי הרשת, פנה למפעיל הרשת לבדוק אם ה-CT100 מתאימה לרשת הארצית שלך.

פונקציית ה- Recall קבועה מראש ל-600 אלפיות השנייה ולא ניתן לשנותה.

תחילת העבודה

סקירה כללית של הבסיס



- א. מתג הניתוק לחיצה או הנחת השפופרת עליו גורמת לניתוק השיחה.
- ב. השתקה מאפשר לשוחח עם אדם שנמצא בקרבתך מבלי שבן השיחה מעבר לקו יוכל לשמוע.
- ג. R החזרת שיחה באמצעות מרכזיה \ PABX.
- ד. חיוג חוזר לחיצה עליו תבצע חיוג אל המספר האחרון שאליו התבצע החיוג האחרון שלך.
- ה. השהיה בחיוג (P) לחיצה עליו בעת החיוג תגרום לאתנתחא.
- ו. מתג הצלול משמש לצורך שינוי עוצמת הצלול.

מידע כללי

אליו ולהביא את המוצר באחריות הלקוח למרכז השירות המורשה.

לקוחות ביקוקנט לא יחוייבו על שירות זה.

למידע נוסף ורשימת נקודות השירות ברחבי הארץ אנא פנו לאתר: www.bconnect.co.il

על מנת לקבל שירות עליכם לכלול: (א) את המוצר או האביזר הנילוה; (ב) הוכחת מקור הרכישה (קבלה) בה מופיעים התאריך, מקום המכירה והמוכר של המוצר; (ג) אם טופס אחריות היה כלול בקופסה, יש לצרף טופס אחריות מלא המפרט את המספר הסידורי של המוצר; (ד) תיאור מילולי כתוב של הבעיה; ובלבסוף, והחשוב ביותר, (ה) כתובתכם ומספר הטלפון שלכם.

מידע טכני

כמה טלפונים יכולים להיות לי?

מוצר זה נועד להיות מחובר כמסוף יחיד לרשת הטלפון, חיבור של יותר מיחידה אחת עלול לפגוע בפעולת המוצר.

חיבור למערכת לניתוב שיחות

מוצר זה מיועד לשימוש בתחומי ישראל ומיועד לחיבור לרשת טלפונים ציבורית.

שיחזור

אתם עשויים להצטרך להשתמש בפוקנציית השיחזור אם תרצו להתחבר למערכת ניתוב. צר קשר עם ספק ניתוב השיחות (PABX)שלכם למידע נוסף.

מידע כללי

יוצאים מהכלל

שחיקה ובלאי טבעיים. תחזוקה קבועה, תיקונים והחלפה של חלקים עקב שחיקה ובלאי טבעיים אינם מכסים באחריות.

השחתה ושימוש לקוי. פגמים או נזקים שנבעים מ: (א) הזנחה, דוגמת נזקים פיזיים (סדקים, שריטות וכדומה) לפני השטח של המכשיר הנבעים משימוש לקוי; (ב) מגע עם נוזלים, מים, גשם, עודף לחות או עיבו, חול, אבק וכדומה, חום כבד או שיטפון; (ג) שימוש במוצרים ובאביזרים הנילוים באופן מסחרי או השמת המוצרים או האביזרים הנילוים תחת שימוש או תנאים חריגים; או (ד) פעולות אחרות שאינ מעידות על אשמת Motorola או MZGW ; כל אלו אינם כלולים בכיסוי האחריות.

השימוש במוצרים ואביזרים נילווים שאינם מבית Motorola. פגמים או נזקים הנובעים משימוש במוצרים, אביזרים נילווים או ציוד היקפי אחר שאינם מותייגים או מרשים כמוצרי Motorola אינם מכסים באחריות.

שירות או שינויים לא מאושרים. פגמים או נזקים הנובעים משירות, בדיקות, כיוונן, התקנה, תחזוקה, החלפות או שינויים בכל צורה שהיא על ידי גורמים שאינם Motorola ,MZGW או מרכזי השירות המורשים שלהן אינם כלולים באחריות.

החלפת מוצרים. מוצרים או אביזרים נילווים עם (א) מספרים סידוריים או תוויות תאריך שהוסרו, שונו או השחתו; (ב) חותמים שבורים או שמראים סימני טיפול; (ג) חוסר התאמה בין המספרים הסידוריים בלוח; או (ד) מארזים או חלקים שאינם תורמים או שאינם מבית Motorola ; כל אלו אינם כלולים באחריות.

שירותי תקשורת. פגמים, נזקים או כשלים במוצרים ובאביזרים הנילוים הנובעים משירותי או אותות התקשורת אליהם אתם מנויים או בהם אתם משתמשים דרך המוצרים או האביזרים הנילוים אינם כלולים בכיסוי האחריות.

כיצד ניתן להשיג את אחריות השירות או מידע אחר?

לקבלת שירות או מידע עבור מוצר זה, אנא פנו אלינו בטלפון 08-9403300

או במייל: info@bconnect.co.il

הנחיות כיצד לשלוח את המוצרים או האביזרים הנילוים על חשבונכם לחברת MZGW או לאחת מתחנות השירות של החברה. באחריות הלקוח ליצור קשר עם מרכז השירות/הספק המורשה הקרוב

מידע כללי

מה ההגבלות הנוספות?

כל אחריות משתמעת, לרבות אך ללא הגבלה, האחריות המשתמעת לסחירות והתאמה למטרה מסוימת, תהיה מוגבלת למשך האחריות המוגבלת הזו, אחרת תיקון או החלפה המסופקים על פי אחריות מוגבלת ומפורשת זו, היא זכותו הבלעדית של הצרכן, והיא במקום כל אחריות אחרת, מפורשת או נרמזת. בשום מקרה לא יהיו מוטורולה או MZGW יהיו אחראיות, בין אם בחוזה או על פי טורט, בדיקין(לרבות או רשלנות) בגין נזקים, בניגוי מחיר הרכישה של המוצר או האביזרים, או בגין נזקים עקיפים, מקריים, מיוחדים או עקיבים מכל סוג שהוא, או אובדן מידע או הפסד כספי אחר הנובע או קשור עם היכולת או חוסר היכולת להשתמש במוצרים או באביזרים, במלואם. לחברה יש זכות חוקית להכחיש נזקים אלה.

חלק מאיזורי השיפוט אינם מתירים הגבלות או חריגות מנזקים נסיבתיים או מקריים, או מגבלות על אורך זמן האחריות המרומזת, ולכן המגבלות או החריגות שפורטו לעיל עשויים שלא להיות תקפים עבורכם. אחריות זו מעניקה לכם זכויות חוקיות ספצפיות, ואתם יכולים גם להיות בעלי זכויות נוספות המשתנות מאיזור שיפוט אחד למשנהו.

| המוצרים המנוסים | משך זמן הכיסוי |
|---|--|
| מוצרי צריכה | שנה אחת (1) מתאריך הרכישה של המוצרים המקוריים על ידי הלקוח הרוכש הראשון של המוצר. |
| אביזרי צריכה (כבל) | תשעים (90) יום מתאריך הרכישה של האביזרים הנילוים המקוריים על ידי הלקוח הרוכש הראשון של המוצר. |
| מוצרי צריכה ואביזרים אשר תוקנו או הוחלפו | המאזן הנותר מהאחריות המקורית או תשעים (90) יום החל מתאריך החזרת המוצר ללקוח, הארוך מבין השניים. |

מידע כללי

- אין להטביע כל חלק של המוצר במים ואין להשתמש בו באזורים בהם יש לחות גבוהה, כמו חדרי אמבטיה וכיו"ב.

- אין לחשוף את המוצר לאש, לחומרים נפיצים או לתנאים מסוכנים אחרים.

- מומלץ לנתק את קו הטלפון בזמן סופת ברקים על מנת למנע סכנת פגיעה במוצר.

הוראות היפטרות מן המוצר

הוראות היפטרות באזורי מגורים

בסוף תקופת השימוש במוצר, יש לפנות אותו בהתאם להוראות המיחזור של הרשות המקומית. לקבלת מידע נוסף, יש לפנות לרשות המקומית או לקמעונאי שבו נרכש המוצר.

הוראות היפטרות עבור עסקים

על משתמשים עסקיים לפנות לספקים שלהם על מנת לבדוק את התנאים וההגבלות של חוזה הרכישה, ולודא כי מוצר זה אינו מעורב עם פסולת מסחרית אחרת המיועדת לסילוק.

אחריות על מוצרי צריכה ואביזרים

תודה לכם על שרכשתם מוצר Motorola זה, המיוצר תחת רשיון הניתן לחברת Meizhou Guo Wei Electronics Co. LTD., ADI section, Economic Development Area, Dongsheng Industrial District, Meizhou, Guangdong, China ("MZGW")

מה מכסה האחריות?

בכפוף לחריגים המפורטים להלן, MZGW אחראית על טיב החומרים והעבודה של מוטורולה זה ("מוצר") או אביזר מאושר ("אביזר") שנמכר לשימוש על ידה, ואחראית לפצות את הלקוח על כל נזק שיגרם למוצר בתנאי עבודה רגילים ולמשך פרק הזמן הרשום למטה. אחריות מוגבלת זו היא פרטית עבור הלקוח ואינה ניתנת להעברה.

מי מכוסה על פי האחריות?

האחריות ניתנת לקונה המוצר החדש מהחברה ואינה ניתנת להעברה לקונים הבאים.

הפעולות אותן תבצע MZGW

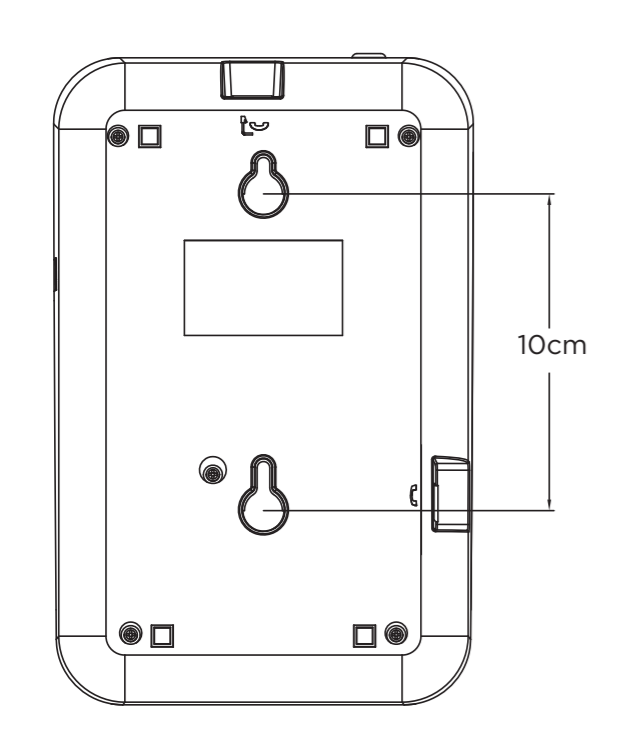
MZGW או המפיץ המורשה שלה לפי בחירתה, ובתוך זמן סביר מבחינה מסחרית, יתקן או יחליף ללא תשלום כל מוצר או עזרים שהם בלתי תקינים על פי האחריות המוגבלת. באפשרות החברה להשתמש במוצרים, אביזרים או חלקים שהם מחודשים / משופצים / משומשים או חדשים לשם תיקון המוצר.

תליה על קיר

חשוב

לפני התקנת ה-CT100 על קיר, יש לוודא היטב שהקידוח נעשה באזור המקי מחוטים החבויים בתוך הקיר. טרם הקידוח, יש לוודא שכלל קו הטלפון יגיע לשקע.

- יש לקדוח בקיר שני חורים, זה מעל זה, במרחק 10 ס"מ זה מזה, באמצעות מקדחה 8 מ"מ.



ביקוקנט טכנולוגיות בע"מ

מרכז ביל-אן

ת.ד 50 קריית עקרו

מיוצר, מופץ או נמכר על ידי Meizhou Guo Wei Electronics Co. LTD... Stylized M - ו Motorola ושאר סימנים מסחריים ועיצובים של Motorola הינם בבעלות של חברת Motorola והינם בשימוש תחת רישיון מחברת Motorola.
לוגו Motorola Stylized - ו M רשומים במשרד הפטנטים והסימנים המסחריים האמריקאי. כל שמות המוצרים והשירותים האחרים הינם רכושם של בעליהם בהתאמה.

הנבר © Motorola Mobility 2019. כל הזכויות שמורות.

גרסה 8 (IL)

