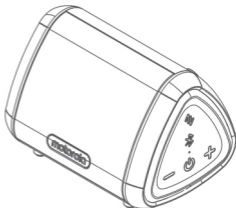




רמקול Sonic Sub

דגמים: 630, 530, 240/340

מדריך להפעלה מהירה



זיהוי מוצר: SP015
FCC ID: VLJ-SP015
FCC ID: VLI-SP015

דגמים: Sonic Sub 240/340
רשתות: 2.402-2.48 Ghz
עוצמת RF מרבית: 4 dBm
טמפרטורת עבודה: -10°C - 45°C

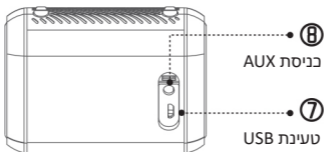
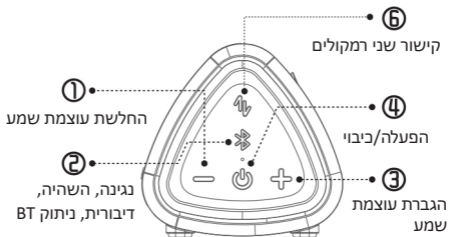
זיהוי מוצר: SP015
FCC ID: VLJ-SP016
FCC ID: VLI-SP016

דגמים: Sonic Sub 530
רשתות: 2.402-2.48 Ghz
עוצמת RF מרבית: 4 dBm
טמפרטורת עבודה: -10°C - 45°C

זיהוי מוצר: SP015
FCC ID: VLJ-SP017
FCC ID: VLI-SP017

דגמים: Sonic Sub 630
רשתות: 2.402-2.48 Ghz
עוצמת RF מרבית: 4 dBm
טמפרטורת עבודה: -10°C - 45°C

1 צימוד



- 1 = החלשת עוצמת שמע**
- לחצו לחיצה קצרה כדי להחליש את עוצמת השמע
 - לחצו והחזיקו למשך 2 שניות כדי להשמיע את הרצועה הקודמת

2 ✪ **נגינה/השהיה/דיבורית/ניתוק BT**

- לחצו לחיצה קצרה כדי להשמיע/להשהות את המוזיקה
- לחצו והחזיקו למשך 2 שניות כדי לחבר/לנתק את ה-Bluetooth
- לחצו לחיצה כפולה כדי להפעיל את העוזר הקולי

3 ✚ **הגברת עוצמת שמע**

- לחצו לחיצה קצרה כדי להגביר את עוצמת השמע
- לחצו והחזיקו למשך 2 שניות כדי להשמיע את הרצועה הבאה

4 ☺ **הפעלה/כיבוי**

- לחצו לחיצה ארוכה והחזיקו את הלחצן כדי להפעיל/ לכבות ובחרו באפשרות Sonic Sub 240,340,530,630 מתפריט הטלפון
- לחצו לחיצה קצרה כדי לשנות את מצב ההפעלה

5 **תהליך חיבור רמקול BT יחיד**

- הפעילו רק רמקול אחד. נורית ה-LED הכחולה תהבהב כאשר המכשיר פועל. המתינו עד שתשמעו "צימוד" מהרמקול. בחרו בדגם של Sonic Sub שברשותכם מתוך תפריט ה-BT וצמדו את הרמקול לטלפון הנייד שלכם. תוכלו לשמוע את ההודעה "הצימוד הושלם" כאשר הרמקול מחובר.

6 תהליך חיבור שני רמקולים

- הפעילו את שני הרמקולים והכניסו אותם למצב צימוד. החזיקו את לחצן הקישור על כל אחד מהרמקולים למשך 3 שניות כדי להיכנס למצב קישור. תשמעו את ההודעה "ערוץ שמאל, ערוץ ימין"
- היכנסו לתפריט BT בהתקן הנייד שלכם ובחרו בדגם Sonic Sub 240, 340, 530, 630 שברשותכם. תשמעו את ההודעה "הצימוד הושלם" כאשר הרמקול שלכם מחובר
- אם כבר חיברתם רמקול אחד לטלפון שלכם, הפעילו את הרמקול השני לאחר ששמעתם את ההודעה "צימוד", החזיקו את לחצן הקישור למשך 3 שניות כדי להיכנס למצב קישור. תשמעו את ההודעה "ערוץ שמאל, ערוץ ימין"

7 טעינת USB

- ניתן להפעיל את המכשיר בעזרת micro USB מכל מקור מתח תואם CE שמיישם את הממשק האירופאי כפי שמתואר בתקן EN 301 489-52

8 כניסת AUX

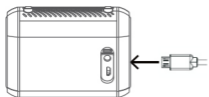
- כניסת AUX לחיבור למכשיר האלקטרוני שלכם

9 מצב חיסכון באנרגיה

- אם אין כניסת שמע או לא מתבצעת פעולה כלשהי למשך 15 דקות, הרמקולים יכבו באופן אוטומטי.

3 טעינה

טענו את הסוללה במלואה לפני השימוש. ניתן להפעיל את המכשיר באמצעות חיבור micro USB מקור מתח תואם CE שמיישם את הממשק האירופאי כפי שמתואר בתקן EN 301 489-52.



תעודת אחריות למוצרי ביקונקט טכנולוגיות בע"מ

שם משפחה _____ שם פרטי _____
 טלפון _____ כתובת _____
 פירוט הטובין/דגם _____ שנת ייצור _____
 מספר סידורי _____ מקום הרכישה _____
 מספר חשבונית _____ חותמת וחתימת בית העסק _____

עודה זו ניתנת כאחריות לתיקנות של המוצר. אחריותנו לפי תעודה זו היא לתקן בתוך 10 (עשרה) ימי עבודה מיום הגעת המוצר למעבדת החברה, כל קלקול שהתגלה במוצר במהלך תקופת האחריות, או להחליף את המוצר או כל חלק ממנו במידה ויידרש, ללא תמורה. במידה ותירדש החלפת חלקים למרחק התיקון, יעשה שימוש בחלקים חדשים ומקוריים. תקופת האחריות היא למשך 12 חודשים מיום הרכישה, ותקפה אך ורק בצירוף חשבונית הקניה ממשוק שהוסמך על ידנו כמשוק מורשה.

בהיעדר נקודת שירות במרחק של עד 15 ק"מ מהחנות בה בוצעה הרכישה, רשאי הצרכן להביא את המוצר לתיקון בחמת בה נרכש המוצר והתיקון במקרה כאמור יבוצע תוך שבועיים ממועד מסירת המוצר. לאחר ביצוע התיקון אוו ההחלפה במוצר, יימסר לצרכן אישור בכתב שתפרט בו מהות התיקון אוו מהות ההחלפה. אם גויה רשאים לדרוש תמורה בעד התיקון, במידה והקלקול במוצר נגרם כתוצאה מאחת מהסיבות שלהלן: שימוש בטובין; ביגוד להוראות השימוש (לדוגמא: חיבור האוזניות למקור מתח אוו הספק אשר אינו מיועד לאוזניות);

זדון או רשלנות של הצרכן (לדוגמא: נדק שנגרם כתוצאה מנילול סוללות בתוך המכשיר, זיהומו בחול, אבק, מים או שמן וכדומה, שבר שנגרם לאוזניות או למוצר); במקרה של תיקון שעששה בטובין בוד מי שלא הורשה לכך מטעמנו. כח עליון שהתרחש במועד מאוחר ממועד מסירת הטובין לצרכן.

פרטי היבואן: **ביקונקט טכנולוגיות בע"מ**, ת.פ. 514849371

ת.ד. 50 קריית עקרון מרכז ביל"ו IN צמת עקרון (ביל"ו ננטר) טלפון 08-9418222 פקס: 08-9418223

דואר אלקטרוני: info@bconnect.co.il ניתן להירשם לאחריות גם באתר www.bconnect.co.il

שירות לקוחות ותמיכה טכנית 08-9403300; נקודת שירות ומעבדה מרכזית 08-9418222



רשימת נקודות שירות:

| עיר | שם בית העסק | כתובת | טלפון | הערות |
|-------------|----------------------|---|------------|---------------------|
| ביל"ו ננטר | מרכז ביל"ו IN | קומה שנייה | 08-9418222 | מעבדה ראשית ביקונקט |
| באר שבע | Touch, יס פלאנס | מתחם ישפרו ננטר, רח' ברוך קטינקא 2 | 08-6557717 | תחנת איסוף |
| בת ים | רדיו אלקטרויק | בלפור 96 פינת יוספטל | 03-5515960 | תחנת איסוף |
| חדרה | אוטופון חדרה | צה"ל 34 מתחם מיקס | 04-9862222 | תחנת איסוף |
| חיפה | אוטופון תקשורת קריות | ההסתדרות 271 | 04-8227228 | תחנת איסוף |
| חיפה | גל אלקטרוניקה | יפן 43 | 04-8516072 | תחנת איסוף |
| טבריה | אלקטרון | הפרחים 9 | 04-6723091 | תחנת איסוף |
| יבנה | Touch | מתחם קרוסו, הנחשול 22 | 08-9954088 | תחנת איסוף |
| ירושלים | אליפון | י"ח 2, מרכז כלל | 02-5380629 | תחנת איסוף |
| כפר סבא | רדיו אלקטרויק | יוצמ 72 | 09-7713586 | תחנת איסוף |
| נהריה | יש תקשורת | קניון נהריה, אירית 2 | 04-9001049 | תחנת איסוף |
| פתח תקווה | רדיו אלקטרויק | חובבי ציון 16 | 03-7261883 | תחנת איסוף |
| קרית שמונה | OMC | המכבים 6 | 04-6997273 | תחנת איסוף |
| ראשון לציון | רדיו אלקטרויק | גולדה מאיר 1, קניון שער-ראשון תחנה מרכזית | 03-9619335 | תחנת איסוף |
| רעננה | סימפון סלילר | קלאוזר 2 | 09-7724372 | תחנת איסוף |
| תל אביב | 360 | קניון צמרת G, ניסים אליני 10 | 03-9202399 | תחנת איסוף |

* רשימת נקודות שירות מעודכנת ניתן למצוא באתר www.bconnect.co.il



© Motorola Mobility LLC 2020. כל הזכויות שמורות
מיוצר, מופץ או נמכר על ידי Binatone Electronics
International LTD, המורשה הרשמית למוצר זה.
MOTOROLA והלוגו המעוצב M הם סימנים מסחריים או
סימנים מסחריים רשומים של Motorola Trademark
Holdings LLC. והשימוש בהם כפוף לרישיון. הלוגו של Apple
הוא סימן מסחרי של Apple Inc, הרשום בארה"ב ובמדינות
אחרות. App Store הוא סימן שירות של Apple Inc. Google
Play ו-Android הם סימנים מסחריים של Google Inc.
כל הסימנים המסחריים האחרים הם רכושם של בעליהם,
בהתאמה.