

Lenovo™

שעון חכם

Lenovo R1

מדריך למשתמש



הורדת האפליקציה

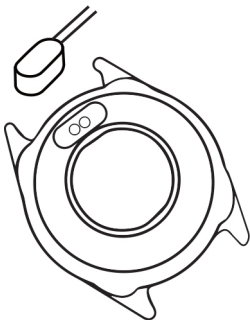
סרקו את קוד ה-QR, הורידו את האפליקציה והתקינו אותה.



סרקו את קוד ה-QR להורדת האפליקציה

טעינה והפעלה

טענו את השעון לפני השימוש הראשון; כדי לטעון את השעון, חבר את כבל הטעינה למתאם או לחיבור USB במחשב שלכם.



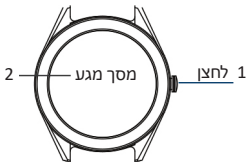
צימוד

1. פתחו את האפליקציה והגדירו את פרופיל המשתמש שלכם
2. היכנסו ל-Device (התקן), ולחצו על Add a Device (הוספת התקן)
3. בחרו בהתקן שלכם מתוך הרשימה

לחצו לחיצה ארוכה על [time page] במכשיר שלכם, כדי להיכנס למסך הפרטים. כתובת ה-MAC במסך הפרטים עשויה לסייע לכם לזהות את המכשיר שלכם ברשימת המכשירים הסרוקים שתוצג בטלפון החכם שלכם.

לאחר שתצמידו את המכשיר, השעון יתחבר לטלפון שלכם באופן אוטומטי בכל פעם שתפתחו את האפליקציה. עליכם לגלול מטה את מסך התאריך, והשעון יסתנכרן.

תכונות שעון חכם



1. **לחצנים:** לחצו לחיצה ארוכה כדי להיכנס למסך הראשי, ולחיצה כדי לחזור למסך הראשי כאשר אתם עוברים למסכים אחרים. לחצו לחיצה ארוכה כדי לכבות את השעון כאשר הוא פועל.
 2. מסך מגע: עברו בין התכונות באמצעות החלקה למעלה ולמטה (קראו את הצגת התכונות למידע נוסף), לחצו לחיצה אחת כדי להיכנס לתפריט משנה, באמצעות החלקה ימינה או שמאלה או תכונת החזרה.
- הערות: היכנסו למסך מדידת הדופק כדי למדוד את הדופק, ולחצו פעם אחת כדי לעצור, תוכלו לעבור ממסך למסך בעזרת הלחצן. סובבו את הלחצן, לחצו לחיצה ארוכה כדי להפעיל. סובבו את הלחצן כדי להגיע לבקרת בהירות וכדי לכוון את הבהירות בלחיצה אחת.

תכונות השעון החכם

ספורט

השעון החכם עוקב באופן אוטומטי אחרי מספר הצעדים שצעדתם, הקלוריות ששרפתם והמרחק שעברתם. הוא מציג את הנתונים על המסך.
הערה: נתוני התנועה שלכם מאותחלים בכל לילה בחצות.



20598

שינה

אם אתם עונדים את השעון גם בזמן השינה, הוא יכול להעניק לכם מידע על מספר השעות שישנתם ועל איכות השינה, גם על המסך וגם באפליקציה.
הערה: נתוני השינה מאותחלים בכל ערב בשמונה בערב.



2H59M

תכונות השעון החכם



מדידת דופק

לחצו לחיצה ארוכה על מסך מדידת הדופק כדי להתחיל למדוד את הדופק שלכם.

במסך מדידת הדופק, תוכלו לראות את הדופק שנמדד במהלך 7 המדידות האחרונות שבוצעו.



אימון

לחצו לחיצה ארוכה על מסך האימונים כדי להתחיל במדידת אימון חדש. תוכלו לבחור מבין 8 סוגי אימונים.

הרישום האחרון של האימון יוצג בעמוד האימונים.

תכונות השעון החכם



מזג אוויר

השעון יכול להציג לכם נתוני מזג אוויר נוכחי, וכן את מזג האוויר שצפוי מחר. נתוני מזג האוויר מסונכרנים לאחר חיבור לאפליקציה, הם לא יעודכנו לאחר זמן ניתוק ממושך.



תזכורת הודעות

השעון יכול לסנכרן התראות מטוויטר, פייסבוק, וואטסאפ, אינסטגרם וכו'. ניתן לשמור עד 3 הודעות אחרונות. הערה: תוכלו להפעיל/לכבות את ההתראות באפליקציה.

תכונות השעון החכם



SHUTTER

שליטה מרחוק במצלמה

לאחר חיבור לטלפון החכם, השעון יכול לשלוט מרחוק במצלמה של הטלפון החכם שלכם.



PLAYER

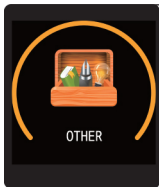
שליטה מרחוק במוזיקה

לאחר חיבור לטלפון החכם, השעון יכול לשלוט מרחוק בנגן המדיה של הטלפון החכם שלכם.

תכונות השעון החכם


תכונות נוספות

תכונות נוספות כוללות שעון עצר, כוונון בהירות, מצב שקט, אתחול להגדרות מפעל וכיבוי.



שעון עצר

לחצו לחיצה ארוכה על מסך שעון העצר כדי להתחיל לתזמן. לחצו לחיצה ארוכה כדי לעצור את התזמון.



תכונות השעון החכם



ALARM

התראות שקטות

הגדירו את ההתראה באפליקציה. המכשיר ירטוט כדי להזכיר לכם שעבר הזמן. תוכלו להגדיר עד שלוש התראות.



MOVE

תזכורת לזוז

המכשיר ירטוט כדי להזכיר לכם לזוז לאחר שעה של ישיבה. הערה: תוכלו להפעיל/לכבות את התכונה הזאת באפליקציה.

הכרת המכשיר שלכם

שימוש בסביבה רטובה

המכשיר שלכם עמיד למים. הוא עמיד בפני גשם והתזות ויכול לשרוד אפילו אימון קשוח ביותר שתזיעו בו המון. הערה: אין לשחות עם השעון החכם. כמו כן, מומלץ שלא להתקלח איתו; למרות שמים לא יפגעו במכשיר, ענידה שלו 24/7 אינה נותנת לעורכם אפשרות לנשום. בכל פעם שרצועת השעון נרטבת, יבשו אותה היטב לפני שתענדו שוב את השעון.

העברת מידע

הגדרות לאייפון:

1. ודאו שהאפליקציה פועלת ושההתראות בה פועלות.
2. ודאו שכל ההודעות מוצגות בסרגל ההתראות (עליכם למצוא את ההתראות בהגדרות האייפון, כדי להפעיל התראות כמו QQ, wechat, שיחות והודעות).

מידע כללי ומפרט

הגדרות לאנדרואיד:

1. ודאו שהאפליקציה פועלת ושההתראות בה פועלות.
2. ודאו שכל ההודעות מוצגות בסרגל ההתראות, התראות של הודעות היא דחיפת הודעות באמצעות קריאת סרגל ההתראות של הטלפון הנייד. אחרת, השעון אינו מסוגל לקבל נתונים בדחיפה. (עליכם למצוא את ההתראות בהגדרות הטלפון, כדי להפעיל התראות כמו QQ, wechat, שיחות והודעות).
3. הפעילו את התכונה באפליקציה (מצאו את התכונה בהגדרות הטלפון ופתחו אותה באפליקציה).

תעודת אחריות למוצרי ביקונקט טכנולוגיות בע"מ

שם משפחה _____ שם פרטי _____
טלפון _____ כתובת _____
פירוט הטובין/דגם _____ שנת ייצור _____
מספר סידורי _____ מקום הרכישה _____
מספר חשבונית _____ חותמת וחתימת בית העסק _____

תעודה זו ניתנת כאחריות לתקימתו של המוצר. אחריותנו לפי תעודה זו היא לתקן בתוך 10 (עשרה) ימי עבודה מיום הגעת המוצר למעבדת החברה, כל לקולו שהתגלה במוצר במהלך תקופת האחריות, או להחליף את המוצר או כל חלק ממנו במידה ויידרש, ללא תמורה. במידה ותידרש החלפת חלקים לצורך התיקון, יעשה שימוש בחלקים חדשים ומקוריים. תקופת האחריות היא למשך 12 חודשים מיום הרכישה, ותקפה אך ורק בצירוף חשבונית הקנייה ממשווק שהוסמך על ידנו כמשווק מורשה.

בהיעדר נקודת שירות במרחק של עד 15 ק"מ מהחנות בה בוצעה הרכישה, רשאי הצרכן להביא את המוצר לתיקון בחנות בה נרכש המוצר והתיקון במקרה כאמור יבוצע תוך שבועיים מסועד מסירת המוצר. לאחר ביצוע התיקון ולא החלפה במוצר, יימסר לצרכן אישור בכתב שתפורט בו מהות התיקון ולא מהות החלפה. אנו נהיה רשאים לדרוש תמורה בעד התיקון, במידה והקלקול במוצר נגרם כתוצאה מאחת מהסיבות שלהלן: שימוש בטובין בניגוד להוראות השימוש (לדוגמא: חיבור האוזניות למקור מתח ולא הספק אשר אינו מיועד לאוזניות); דיון או רישולת של הצרכן (לדוגמא: נזק שנגרם כתוצאה מזליטת סוללות בתוך המכשיר, זיהומו בחול, אבק, מים או שפן ודומה, שבר שנגרם לאחזיות או למוצר); במקרה של תיקון שנעשה בטובין בידי מי שלא הורשה לכך מטעמנו. כוח עליון שהתרחש במועד מאוחר מסועד מסירת הטובין לצרכן.

פרטי היבואן: **ביקונקט טכנולוגיות בע"מ**, ח.פ. 514849371

ת.ד. 50 קריית עקרון מרכז ביל"ו IN צומת עקרון (ביל"ו נטר) טלפון 08-9418222 פקס: 08-9418223

דואר אלקטרוני info@bconnect.co.il ניתן להירשם לאחריות גם באתר www.bconnect.co.il

שירות לקוחות ותמיכה טכנית 08-9403300; נקודת שירות ומעבדה מרכזית 08-9418222



רשימת נקודות שירות:

עיר	שם בית העסק	כתובת	טלפון	הערות
בילו סנטר	מרכז בילו IN	קומת קרקע צמוד ל-KSP	08-9418222	מעבדה ראשית ביקוקט
אשרוד	המרכז לתיקוני חשמל	המסחר 60 (מרכז מסחרי א)	08-8533976	תחנת איסוף
באר שבע	אי אר סלולר	מתחם ב.ג. חיל הנדסה 1	08-6990184	תחנת איסוף
בת ים	רדיו אלקטריק	בלפור 96 פינת יוספטל	03-5515960	תחנת איסוף
חדרה	אוספון חדרה	צה"ל 34 מתחם מיקט	04-9862222	תחנת איסוף
חיפה	אוספון תקשורת קרית	ההסתדרות 271	04-8227228	תחנת איסוף
חיפה	גל אלקטרוניקה	יפו 43	04-8516072	תחנת איסוף
טבריה	אלקטרון	הפרחים 9	04-6723091	תחנת איסוף
יבנה	Touch	מתחם קרסו, הנחשול 22	08-9954088	תחנת איסוף
ירושלים	אליפון	כ"ח 2, מרכז כלל	02-5380629	תחנת איסוף
כפר סבא	רדיו אלקטריק	ייצמן 72	09-7713586	תחנת איסוף
נהריה	י.ש תקשורת	קניון נהריה, ארית 2	04-9001049	תחנת איסוף
פתח תקווה	רדיו אלקטריק	חובבי ציון 16	03-7261883	תחנת איסוף
קרית שמונה	OMC	המכבים 6	04-6997273	תחנת איסוף
ראשון לציון	רדיו אלקטריק	גולדה מאיר 1, קניון שער-ראשון תחנה מרכזית	03-9619335	תחנת איסוף
רעננה	סימפון סלולר	קלאוזנר 2	09-7724372	תחנת איסוף
תל אביב	360	קניון צמרת G, ניסים אלוני 10	03-9202399	תחנת איסוף

* רשימת נקודות שירות ממוכנת ניתן למצוא באתר www.boconnect.co.il