



BLAUPUNKT



BP 9200

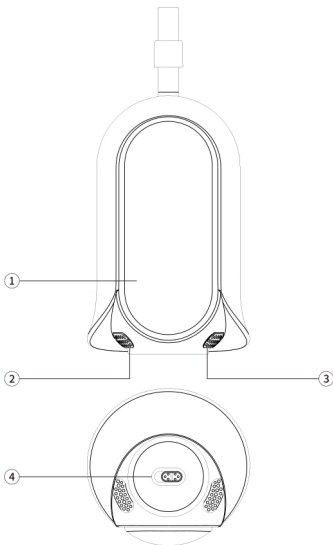
מדריך למשתמש

מכשיר צלילים מרגיעים
לתינוק עם תאורת לילה

Enjoy it.

תודה שרכשתם את המכשיר.
אנא קראו את ההוראות בקפידה לפני השימוש.

חלקי המוצר



1 לחצן תאורה

2 רמקול

3 מיקרופון חיישן הקול

4 מתג הפעלה/כיבוי

5 נורית חיישן הקול

6 חיישן קול

7 לחצן צלילים

8-9 עוצמת שמע

10 טיימר

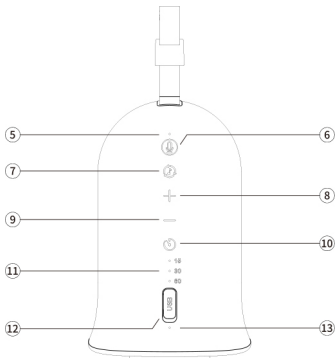
11 שלוש נוריות הטיימר

12 שקע טעינת USB

(מיקרו)

13 נורית טעינה (שני

צבעים)



אביזרים באריזה

1 מכשיר שינה

1 כבל USB

1 מדריך למשתמש

מפרט

דגם: BP-9200

רמקול: 8 אום, 0.5 וואט, 29 מ"מ

אספקת חשמל: DC 3.7V, סוללת פולימר (18650),

2000 מיליאמפר שעה

גודל המוצר: 80x77x127 מ"מ

מאפייני המוצר

מעטפת סיליקה ג'ל (למניעת פגיעה בילדים)

חבל סיליקה ג'ל

פונקציית התעוררות אוטומטית (מצב בקרת שמע)

תאורה רכה (אפשרות לכוונן עוצמת האור)

סוללת פולימר מובנית 2000 מיליאמפר שעה

פונקציית זיכרון כיבוי

הפעלה

העבירו את המתג למצב הרגעה

1. מתג הפעלה/כיבוי:
 - כאשר מתג ההפעלה במצב ON, המכשיר מופעל (המוזיקה והתאורה יופעלו כברירת מחדל).
 - כאשר מתג ההפעלה במצב OFF, המכשיר כבוי (ניתן לטעון אותו אך פונקציות אחרות לא יפעלו).
2. לחצן בקרת התאורה:
 - במצב ON, המוזיקה והתאורה יפעלו כברירת מחדל. לחצו לחיצה קצרה על הלחצן לכיבוי התאורה. לחצו שוב להפעלתה, וכן הלאה.
 - לחצו והחזיקו את הלחצן במשך 3 שניות כדי לשנות את עוצמת התאורה ואז שחררו.
 - לחיצות קצרות רק יכבו ויפעילו את התאורה.
3. לחצן בחירת מקור הצליל:
 - במצב ON, לחצו לחיצה קצרה כדי לבחור באחד משבעת מקורות הצליל (שיר ערש, רעש לבן, נחל, ים, גשם, צליל הרגעה, צליל המהום מכונית).
 - לחצו והחזיקו במשך 2 שניות כדי לעצור זמנית את המוזיקה הנוכחית. לחצו על הלחצן כדי להפעיל מחדש את המוזיקה לאחר שעצרתם אותה. לחיצה על הלחצן אם לא עצרתם את המוזיקה תחליף למקור צליל אחר. הערה: בהיעדר טיימר,

המוזיקה הנוכחית תנוגן במחזוריות.

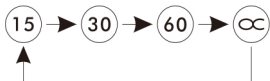
4. לחצני כיוון עוצמת השמע:

- במצב ניגון, לחצו לחיצה קצרה על "+" להגברת עוצמת השמע.
- במצב ניגון, לחצו לחיצה קצרה על "-" להפחתת עוצמת השמע.

הערה: קיימות 10 עוצמות שמע.

5. לחצן הטיימר (במצב ON):

- הטיימר כבוי כברירת מחדל כאשר המכשיר מופעל.
- אפשרויות הטיימר: 15 דקות, 30 דקות, 60 דקות, ללא טיימר.
- טיימר 15 דקות: הנורית המתאימה תפעל. כשהזמן חלף הנורית תכבה.
- טיימר 30 דקות: הנורית המתאימה תפעל. כשהזמן חלף הנורית תכבה.
- טיימר 60 דקות: הנורית המתאימה תפעל. כשהזמן חלף הנורית תכבה.
- כל נוריות הטיימר כבויות כאשר הטיימר אינו מופעל.
- לחצו לחיצה קצרה על לחצן הטיימר. בחרו זמן מסוים והנורית המתאימה תופעל. ניתן לחזור על הפעולה במחזוריות. כאשר תעצרו את הבחירה, הנורית תישאר דולקת ופונקציית הטיימר תתחיל.



הערה: במצב ניגון ללא טיימר, הניגון יתבצע במחזוריות.

מצב חיישן קול (לחצן בחירת חיישן הקול)

1. לחצו לחיצה קצרה על הלחצן והפעילו את חיישן הקול. הנורית המתאימה תופעל. לחיצה נוספת תכבה את הפונקציה והנורית המתאימה תופעל.
 - כאשר הצליל מופסק ואין אור, יתבצע מעבר ישיר למצב חיישן קול.
 - כאשר הצליל מופסק והאור דולק, כבו את האור כדי שיתבצע מעבר ישיר למצב חיישן קול.
 - כאשר הצליל, האור והטיימר מופעלים, המכשיר יעבור למצב חיישן קול כאשר זמן הטיימר מסתיים (המוזיקה והאור נפסקים).
 - כאשר הצליל והאור מופעלים ללא טיימר, המכשיר עובר למצב חיישן קול לאחר 15 דקות. באותו זמן המוזיקה והאור ייפסקו.
2. כאשר המיקרופון מאתר צליל חיצוני המגיע ל-75 דציבל (20 ± 5 ס"מ), חיישן הקול מופעל.
 - המוזיקה שנוגנה קודם תופעל והאור יידלק.
 - לאחר 15 דקות פעולה המוזיקה תיפסק והאור ייכבה. המכשיר יחזור למצב חיישן קול, והמוזיקה תמשיך.
3. לאחר איתור הקול, בזמן הניגון, חיישן הקול לא יגרום להפסקת המוזיקה.
4. לאחר איתור הקול, בזמן הניגון, לחצו על לחצן בחירת הצליל כדי לעבור לצליל אחר. לא ניתן יהיה להפעיל את הטיימר במצב

של חיישן קול (מכיוון שהמוזיקה תיפסק לאחר 15 דקות). ניתן לשנות את עוצמת השמע.

הערה: כאשר המוצר מופעל שוב לאחר שכובה, קיימת פונקציית זיכרון. תושמע אותה מנגינה שהושמעה לפני הכיבוי.

הערות

כדי למנוע נזק למוצר:
אין לפרק או לתקן את המוצר בעצמכם.
הרחיקו ממקורות מים.
הרחיקו מטמפרטורות גבוהות וממקורות אש.
אין להשתמש בחומרי ניקוי חזקים.
השתמשו במטלית רכה ולחה לניגוב משטחי המוצר.

תעודת אחריות למוצרי ביקונקט טכנולוגיות בע"מ

שם משפחה _____ שם פרטי _____
טלפון _____ כתובת _____
פירוט הטובין/דגם _____ שנת ייצור _____
מספר סידורי _____ מקום הרכישה _____
מספר חשבונית _____ חותמת וחותימת בית העסק _____

תעודה זו ניתנת כאחריות לתקינותו של המוצר. אחריותנו לפי תעודה זו היא לתקן בתוך 10 (עשרה) ימי עבודה מיום הגעת המוצר למעבדת החברה, כל קלקול שהתגלה במוצר במהלך תקופת האחריות, או להחליף את המוצר או כל חלק ממנו במידה ויידרש, ללא תמורה. במידה ותידרש החלפת חלקים לצורך התיקון, ייעשה שימוש בחלקים חדשים ומקוריים. תקופת האחריות היא למשך 12 חודשים מיום הרכישה, ותקפה אך ורק בצירוף חשבונית הקנייה ממשווק שהוסמך על ידנו כמשווק מורשה. בהיעדר נקודת שירות במרחק של עד 15 ק"מ מהחנות בה בוצעה הרכישה, רשאי הצרכן להביא את המוצר לתיקון בחנות בה נרכש המוצר והתיקון במקרה כאמור יבוצע תוך שבועיים ממועד מסירת המוצר. לאחר ביצוע התיקון ו/או ההחלפה במוצר, ימסר לצרכן אישור בכתב שתפורט בו מהות התיקון ו/או מהות ההחלפה. אנו נהיה רשאים לדרוש תמורה בעד התיקון, במידה והקלקול במוצר נגרם כתוצאה מאחת מהסיבות שלהלן: שימוש בטובין בניגוד להוראות השימוש (לדוגמא: חיבור האוזניות למקור מתח ו/או הספק אשר אינו מיועד לאוזניות);

זדון או רשלנות של הצרכן (לדוגמא: נזק שנגרם כתוצאה מניזילת סוללות בתוך המכשיר, זיהומו בחול, אבק, מים או שמן וכדומה, שבר שנגרם לאוזניות או למוצר); במקרה של תיקון שנעשה בטובין בידי מי שלא הורשה לכך מטעמנו. כוח עליון שהתרחש במועד מאוחר ממועד מסירת הטובין לצרכן.

פרטי היובאן: **ביקונקט טכנולוגיות בע"מ**, ח.פ. 514849371
ת.ד. 50 קריית עקרון מרכז ביל"ו IN צומת עקרון (ביל"ו סנטר) טלפון 08-9418222 פקס: 08-9418223
דואר אלקטרוני info@bconnect.co.il ניתן להירשם לאחריות גם באתר www.bconnect.co.il
שירות לקוחות ותמיכה טכנית 08-9403300; נקודת שירות ומעבדה מרכזית 08-9418222



רשימת נקודות שירות:

עיר	שם בית העסק	כתובת	טלפון	הערות
בילו סנטר	מרכז בילו IN	קומת קרקע צמוד ל-KSP	08-9418222	מעבדה ראשית ביקונקט
אשדוד	המרכז לתיקוני חשמל	המסחר 60 (מרכז מסחרי א)	08-8533976	תחנת איסוף
באר שבע	אי אר סלולר	מתחם ביג, חיל הנדסה 1	08-6990184	תחנת איסוף
בת ים	רדיו אלקטריק	בלפור 96 פינת יוספטל	03-5515960	תחנת איסוף
חדרה	אוטופן חדרה	צה"ל 34 מתחם מיקס	04-9862222	תחנת איסוף
חיפה	אוטופן תקשורת קריות	ההסתדרות 271	04-8227228	תחנת איסוף
חיפה	גל אלקטרוניקה	יפו 43	04-8516072	תחנת איסוף
טבריה	אלקטרון	הפרחים 9	04-6723091	תחנת איסוף
יבנה	Touch	מתחם קרסו, הנחשול 22	08-9954088	תחנת איסוף
ירושלים	אליפון	כ"ח 2, מרכז כלל	02-5380629	תחנת איסוף
כפר סבא	רדיו אלקטריק	ויצמן 72	09-7713586	תחנת איסוף
נהריה	יש תקשורת	קניון נהריה, אירת 2	04-9001049	תחנת איסוף
פתח תקווה	רדיו אלקטריק	חובבי ציון 16	03-7261883	תחנת איסוף
קרית שמונה	OMC	המכבים 6	04-6997273	תחנת איסוף
ראשון לציון	רדיו אלקטריק	גולדה מאיר 1, קניון שער-ראשון תחנה מרכזית	03-9619335	תחנת איסוף
רעננה	סימפון סלולר	קלאוזנר 2	09-7724372	תחנת איסוף
תל אביב	360	קניון צמרת G, ניסים אלוני 10	03-9202399	תחנת איסוף

* רשימת נקודות שירות מעודכנת ניתן למצוא באתר www.bconnect.co.il