

BP X3000

מדריך למשתמש
מיני מקרר לרכב



Enjoy it.

מיני מקרר לרכב פופולרי בקרב נהגים ומפעילי שטח. הוא יכול לספק לכם משקאות קרים בימים חמים ומזון חם בחורף כשהרוח נושבת. בכל מקום כשאתם נוסעים ברכב, או עומדים בפקק, תוכלו ליהנות ממשקאות וממזון בטמפרטורה המתאימה.

את המקרר תוכלו לקחת על הגב או ביד, הודות למשקל הקל שלו. הודות להתאמה עם שנאי AC או DC, ניתן להשתמש בו בתוך מבנה, למשל סטודנטים, כדי לשמור על משקאות קרים או חמים, או על מזונות.

המקרר משלב פונקציות של קירור וחימום באמצעות שימוש בסמיקונדקטור, ללא מדחס או קריוגן. הוא אינו מזהם, בעל נפח קטן, קל משקל, נייד, עמיד לאורך זמן ובעל צריכת מתח נמוכה.

אפשרויות לשימוש

לפיקניקים וקמפינג; לנהגי מוניות; במעונות סטודנטים או בחדרי אוכל; בגן המשחקים; במשרד או באתר הבנייה; לנסיעה ברכב; לשייט ביאכטה או לדיג; למשאית או אוטובוס; לאחסון תרופות בטמפרטורה נמוכה; לשימור חלב טרי ואוכל חם; לבר משקאות בבית.

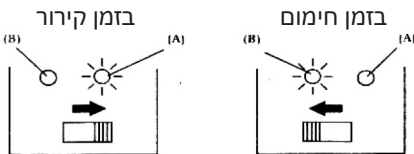
ביצועים

להשגת אפקט קירור מיטבי, אנו מציעים להכניס למקרר מזונות ומשקאות מקוררים. יידרשו בין שעתיים לשלוש שעות לקירור מזונות או משקאות שאינם קפואים.

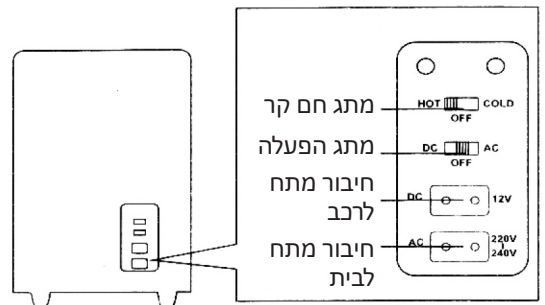
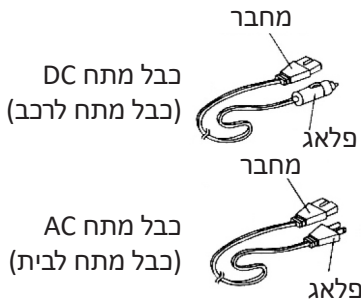
המקרר אינו מיועד לחמם אוכל קר אלא לשמר על מזונות חמים בטמפרטורה חמה. במידת הצורך, הוא יכול לחמם מזונות בתוך יותר משעתיים. אם תשתמשו במקרר לפי ההוראות, תוכלו לשמור את הטמפרטורה של המזונות המאוחסנים בו למשך שעות.

מדריך הפעלה

- ראשית ודאו שהמתג לצד המקרר נמצא במצב כבוי, ולאחר מכן חברו את כבל המתח לשקע של המכשיר.
- חברו את הכבל למצת ברכב.
- קירור: העבירו את המתג למצב קירור. הנורית הירוקה תאיר בצד המקרר כדי להורות על כך שהיא במצב קירור.
- חימום: העבירו את המתג למצב חימום. הנורית האדומה תאיר בצד המקרר כדי להורות על כך שהיא במצב חימום.



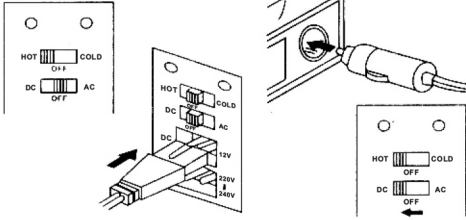
חיבורים (לשימוש שונה בבית וברכב)



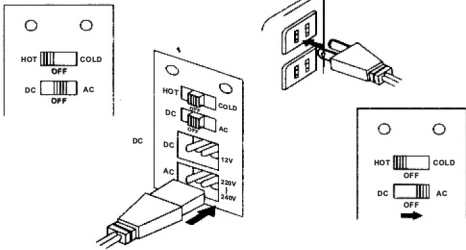
כאשר תשתמשו במתח מהרכב (DC 12V), הפעלת המוצרים כפופה לסוג הרכב

1. יש להתניע את הרכב.
2. חיבור ה-DC מיועד לשקע המצת ברכב.
3. חברו את כבל ה-DC לשקע המצת ברכב.
4. העבירו את מתג המתח לצד DC.

שימוש ברכב (DC 12V)



שימוש בבית (AC 220V-240V)



כאשר תשתמשו במתח מהבית (AC 220-240V)

1. חברו את כבל ה-AC (כבל המתח הביתי) לשקע הביתי של המוצר.
2. חברו את כבל המתח לשקע המתאים.
3. העבירו את מתג ההפעלה למצב AC.

אזהרה והערות

לשימוש נכון, קראו את ההערות שלהלן בעיון לפני השימוש במכשיר. שימוש לא נכון במכשיר עלול לגרום למוות ולפגיעות באנשים, או לשבר במכשיר.

1. מנעו מהמאוררים להיתקע. כאשר המאוררים נתקעים המנוע מתחמם וזה עלול לגרום לשריפה. אין להכניס מגבות, בגדים וחומרים דומים.
2. ודאו שהשקעים של הכבלים מחוברים בצורה הדוקה. שקע שמחובר בצורה לא טובה עלול לגרום לחימום ולשבר בכבלים ובשקעים, ואף לשריפה.
3. הרחיקו את המכשיר מעצמים דליקים ומלחות כדי למנוע פיצוץ או שריפה.
4. אל תשברו ואל תרכיבו מחדש את המכשיר.
5. אל תעברו בחדות בין הפונקציות של קירור / חימום. העבירו את המתג לאחר 30 דקות שבהן המקרר היה במצב כבוי.
6. אל תשטפו את המכשיר במים.
7. מנעו מהמכשיר להתהפך.
8. אל תפילו ואל תזעזעו את המכשיר.

תעודת אחריות למוצרי ביקונקט טכנולוגיות בע"מ

שם משפחה _____ שם פרטי _____
 טלפון _____ כתובת _____
 פירוט הטובין/דגם _____ שנת ייצור _____
 מספר סידורי _____ מקום הרכישה _____
 מספר חשבונית _____ חותמת וחתמת בית העסק _____

תעודה זו ניתנת כאחריות לתקינותו של המוצר. אחריותנו לפי תעודה זו היא לתקן בתוך 10 (עשרה) ימי עבודה מיום הגעת המוצר למעבדת החברה, כל קלקול שהתגלה במוצר במהלך תקופת האחריות, או להחליף את המוצר או כל חלק ממנו במידה ויידרש, ללא תמורה. במידה ותידרש החלפת חלקים לצורך התיקון, ייעשה שימוש בחלקים חדשים ומקוריים. תקופת האחריות היא למשך 12 חודשים מיום הרכישה, ותקפה אך ורק בצירוף חשבונית הקנייה ממשווק שהוסמך על ידנו כמשווק מורשה. בהיעדר נקודת שירות במרחק של עד 15 ק"מ מהחנות בה בוצעה הרכישה, רשאי הצרכן להביא את המוצר לתיקון בחנות בה נרכש המוצר והתיקון במקרה כאמור יבוצע תוך שבועיים ממועד מסירת המוצר. לאחר ביצוע התיקון ו/או ההחלפה במוצר, יימסר לצרכן אישור בכתב שתפורט בו מהות התיקון ו/או מהות החלפה. אנו נהיה רשאים לדרוש תמורה בעד התיקון, במידה והקלקול במוצר נגרם כתוצאה מאחת מהסיבות שלהלן: שימוש בטובין בניגוד להוראות השימוש (לדוגמא: חיבור האוזניות למקור מתח ו/או הספק אשר אינו מיועד לאוזניות);
 דדון או רשלנות של הצרכן (לדוגמא: נזק שנגרם כתוצאה מנזילת סוללות בתוך המכשיר, זיהומו בחול, אבק, מים או שמן וכדומה, שבר שנגרם לאוזניות או למוצר); במקרה של תיקון שנעשה בטובין בידי מי שלא הורשה לכך מטעמנו. כוח עליון שהתרחש במועד מאוחר ממועד מסירת הטובין לצרכן.

פרטי היבואן: **ביקונקט טכנולוגיות בע"מ**, ח.פ. 514849371
 ת.ד. 50 קריית עקרון מרכז ביל"ו IN צומת עקרון (ביל"ו סנטר) טלפון 08-9418222 פקס: 08-9418223
 דואר אלקטרוני info@bconnect.co.il ניתן להירשם לאחריות גם באתר www.bconnect.co.il
 שירות לקוחות ותמיכה טכנית 08-9403300; נקודת שירות ומעבדה מרכזית 08-9418222



רשימת נקודות שירות:

עיר	שם בית העסק	כתובת	טלפון	הערות
בילו סנטר	מרכז בילו IN	קומת קרקע צמוד ל-KSP	08-9418222	מעבדה ראשית ביקונקט
אשדוד	המרכז התיקוני חשמל	המסחר 60 (מרכז מסחרי א)	08-8533976	תחנת איסוף
באר שבע	אי אר סלולר	מתחם ביג, חיל הנדסה 1	08-6990184	תחנת איסוף
בת ים	רדיו אלקטריק	בלפור 96 פינת יוספטל	03-5515960	תחנת איסוף
חדרה	אוטופן חדרה	צה"ל 34 מתחם מיקס	04-9862222	תחנת איסוף
חיפה	אוטופן תקשורת קריות	ההסתדרות 271	04-8227228	תחנת איסוף
חיפה	גל אלקטרוניקה	יפי 43	04-8516072	תחנת איסוף
טבריה	אלקטרון	הפרחים 9	04-6723091	תחנת איסוף
יבנה	Touch	מתחם קרסו, הנחשול 22	08-9954088	תחנת איסוף
ירושלים	אליפון	כי"ח 2, מרכז כלל	02-5380629	תחנת איסוף
כפר סבא	רדיו אלקטריק	ויצמן 72	09-7713586	תחנת איסוף
נהריה	י.ש תקשורת	קניון נהריה, אירית 2	04-9001049	תחנת איסוף
פתח תקווה	רדיו אלקטריק	חובבי ציון 16	03-7261883	תחנת איסוף
קרית שמונה	OMC	המכבים 6	04-6997273	תחנת איסוף
ראשון לציון	רדיו אלקטריק	גולדה מאיר 1, קניון שער-ראשון תחנה מרכזית	03-9619335	תחנת איסוף
רעננה	סימפון סלולר	קלאוזנר 2	09-7724372	תחנת איסוף
תל אביב	360	קניון צמרת G, ניסים אלוני 10	03-9202399	תחנת איסוף

* רשימת נקודות שירות מעודכנת ניתן למצוא באתר www.bconnect.co.il