

The logo for Jabra GN, featuring the word "Jabra" in a bold, black, sans-serif font, followed by "GN" in a smaller, lighter font. Below the text is a horizontal line with a series of small dots on the left side.

Jabra GN

EVOLVE2 75

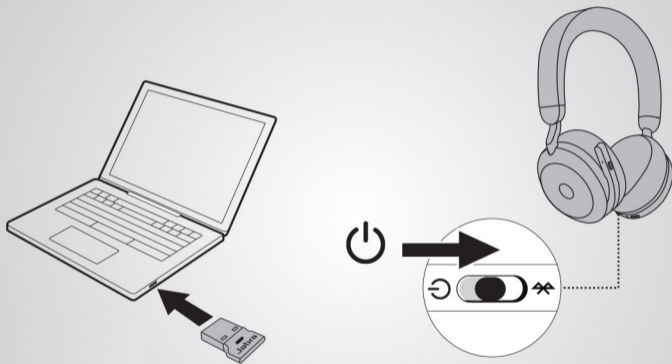
מדריך מקוצר

אוזניות אלחוטיות

The logo for BConnect Technologies Ltd, featuring a large, stylized blue letter "B" followed by the word "Connect" in a bold, black, sans-serif font. Below this, the words "Technologies Ltd" are written in a smaller, lighter, italicized font.

BConnect
Technologies Ltd

איך להתחבר מחשב (שימוש בדונגל)



האוזניות והדונגל USB מותאמים מראש ומוכנים לשימוש.
חברו את דונגל ה-USB והפעילו את האוזניות.

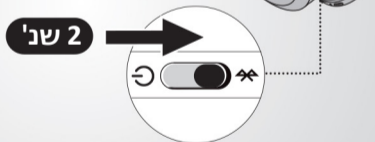
מחשב (שימוש בכבל USB)



חברו את האוזניות ליציאת USB במחשב באמצעות כבל ה-USB המצורף.
ודאו שהאוזניות פועלות.

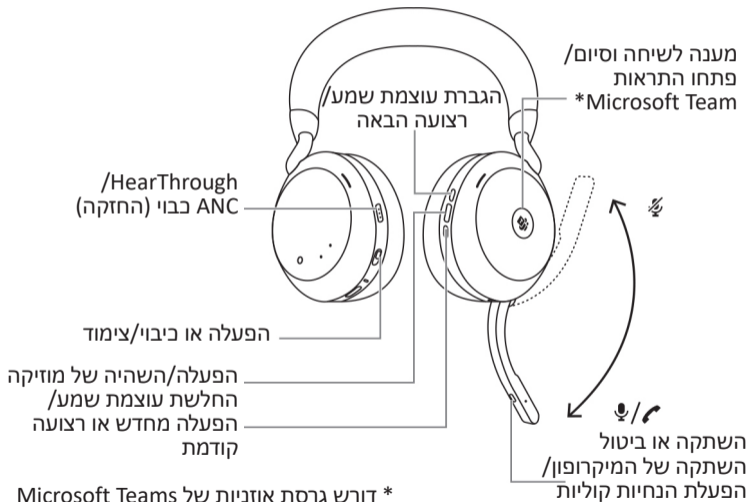


החליקו והחזיקו



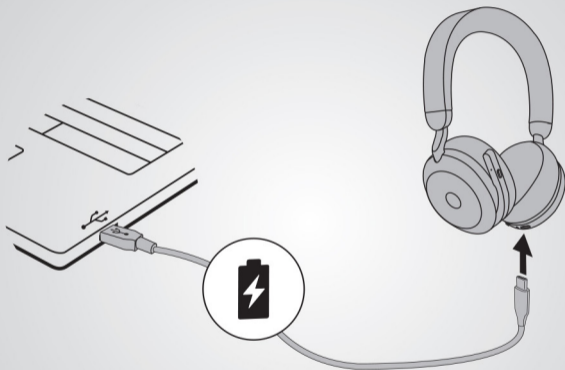
הפעילו את צימוד ה-Bluetooth באוזניות ועקבו אחר ההנחיות הקוליות כדי לצמד לסמארטפון.

איך להשתמש



טעינה

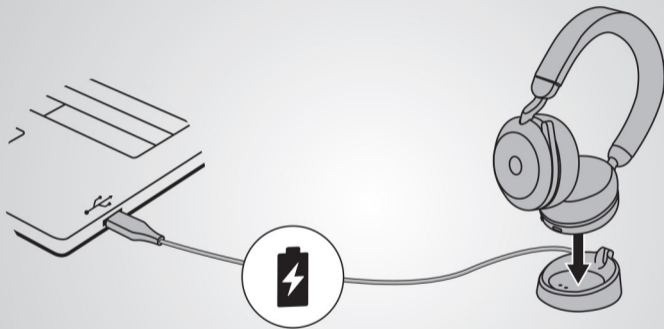
כבל USB



חברו את האוזניות ליציאת USB במחשב האישי או במטען הקיה.
כ-1.5 שעות לטעינה מלאה של האוזניות.

טעינה

כבל USB



© GN Audio A/S. כל הזכויות שמורות. Jabra® הינו סימן מסחרי רשום בבעלות
GN Audio A/S. Bluetooth® והלוגו של Bluetooth שייכים לתאגיד Bluetooth
SIG, Inc, וכל שימוש בסימונים אלה על ידי
GN Audio A/S נעשה תחת רישיון.
(העיצובים והמפרטים נתונים לשינוי ללא הודעה מראש).

דגם: HSC150W,END060W,DIV030



שם היבואן: **ביקונקט טכנולוגיות בע"מ** טל. 08-9418222
מרכז ביל"ו IN קריית עקרון ת.ד. 50 מיקוד 70500
שם היצרן: ג'י. אן. אודיו | ארץ ייצור: סין

יש לודא כי מתח ההזנה (מתח הרשת) מתאים למתח ההפעלה המצוין על הספק
אין לגעת בספק הכוח בידיים רטובות / איך לחשוף את המכשיר לטפטוף או התזה
אין לפתוח את מכסה הספק בכל מקרה. סכנת מתח גבוה!
יש להרחיק את הספק מטמפרטורות גבוהות
אין לחשוף את הסוללות לחום גבוה כגון שמש, אש וכיו"ב
יש להקפיד ולתחזק את התקן הניתוק במצב תפעולי מוכן לשימוש
הספק מיועד לשימוש בתוך מבנה בלבד ולא לשימוש חיצוני (סביבה לחה)
במקרה של התחממות יתר של ספק הכוח, יש לנתקו ממתח ההזנה ולפנות
למעבדת שירות