

BLAUPUNKT



BP X1210

מדריך למשתמש

משקל מטבח

Enjoy it.

משקל מטבח BP-X1210

תודה שבחרתם במשקל המטבח שלנו. כדי לוודא הפעלה מתמשכת ודיוק מרבי, קראו בעיון את המדריך למשתמש לפני השימוש. אם לא תבצעו הליכים מסוימים אתם עלולים לגרום לשקילה לא נכונה של המזון.

הוראות בטיחות חשובות:

- לעולם אין להניח את המשקל על שטיח או על משטח לא ישר אחר.
- המשקל אינו עמיד למים, לעולם אין לטבול את המשקל במים. כדי לנקות את המשטח העליון שלו, יש להשתמש במטלית לחה או בנוזל ניקוי זכוכית. אין להשתמש בסבון או בכימיקלים אחרים. יש לשמור על המשקל הרחק ממים, חום וקור קיצוניים.
- המשקל הוא התקן מדידה מדויק מאוד. לעולם אין להניח חפצים כבדים על המשקל ואין להשתמש בו כבשולחן. יש לטפל במשקל בזהירות כדי למנוע שבר.
- יש להוציא מהמשקל את הסוללות אם אין כוונה להשתמש בו לפרק זמן ארוך.
- יש לבדוק את הסוללות אם המשקל אינו פועל בצורה נכונה, ולהחליף לסוללות חדשות במידת הצורך.
- יש להוציא את הפס המבודד של הסוללות לפני השימוש.
- אם הסוללות דולפות, יש להחליף אותן מיד מחשש לנזק למשקל.
- כדי לוודא דיוק בשקילה, כאשר משתמשים במשקל בפעם הראשונה יש להניח אותו על משטח ישר.
- אין להניח עצמים כבדים על המשקל.

מפרט

משקל מרבי: 5000 ג'

דירוג: 1 ג'

יחידות משקל: ג' / מ"ל / ליברה:אונקיה / אונקיה / fl.oz

ממדים: 210x160x20 מ"מ

אספקת מתח: 3XAAA

חיווי מתח נמוך בסוללה: 

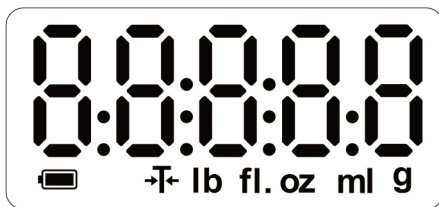
חיווי עומס יתר: 

הוראות הפעלה:



הניחו את המשקל על משטח ישר

שלב 1: הפעילו את המשקל

לחצו לחיצה קצרה על  כדי להפעיל את המשקל



שלב 2: יחידת שקילה

לחצו על  כדי לבחור ביחידת השקילה שתרצו להשתמש בה. לדוגמה, אם תרצו לבחור בגרמים כמשקל המטרה, לחצו על  עד שהכיתוב g יופיע בפינה הימנית התחתונה של המסך.




שלב 3: שקילה



המתינו עד שעל הצג מוצג הכיתוב "0". הניחו מזון לשקילה על המשטח ועקבו אחר המספר המוצג על המסך, עד שהוא מפסיק להשתנות.


שלב 4: כיבוי

לחצו על  למשך 2 שניות כדי לכבות את המשקל.

תכונת איפוס

כאשר הנחתם דבר מה קל מ-100 ג' על המשקל, לחצו על , התצוגה תתאפס לאחר 1.5 שניות, ותוכלו להמשיך ולשקול דברים אחרים באותו הזמן.

כאשר המזון שעל המשטח שוקל 100 ג' או יותר, לחצו על , התצוגה תתאפס אחרי 1.5 שניות והסימן  יוצג בפינה השמאלית התחתונה כדי להורות על האיפוס שבוצע.



החלפת סוללה

1. פתחו את כיסוי תא הסוללה בצד האחורי של המשקל.
2. השתמשו בכלים מתאימים כדי לשחרר את הסוללה מתא הסוללה, במידת הצורך.
3. הכניסו סוללה חדשה למשקל, ודאו שהקיטוב של הסוללה נכון.
4. לאחר מכן, החזירו למקומו את כיסוי הסוללה.

תנאי עבודה:

טמפרטורה 0–40 מעלות צלזיוס

לחות $RH \geq 90\%$

טמפרטורה לאחסון 20–60 מעלות צלזיוס

תעודת אחריות למוצרי ביקונקט טכנולוגיות בע"מ

שם משפחה _____ שם פרטי _____
 טלפון _____ כתובת _____
 פירוט הטובין/דגם _____ שנת ייצור _____
 מספר סידורי _____ מקום הרכישה _____
 מספר חשבונית _____ חותמת וחתימת בית העסק _____

תעודה זו ניתנת כאחריות לתקינות של המוצר. אחריותנו לפי תעודה זו היא לתקן בתוך 10 (עשרה) ימי עבודה מיום הגעת המוצר למעבדת החברה, כל קלקול שהתגלה במוצר במהלך תקופת האחריות, או להחליף את המוצר או כל חלק ממנו במידה ויידרש, ללא תמורה. במידה ותידרש החלפת חלקים לצורך התיקון, ייעשה שימוש בחלקים חדשים ומקוריים. תקופת האחריות היא למשך 12 חודשים מיום הרכישה, ותקפה אך ורק בצירוף חשבונית הקנייה ממשווק שהוסמך על ידנו כמשווק מורשה. בהיעדר נקודת שירות במרחק של עד 15 ק"מ מהחנות בה בוצעה הרכישה, רשאי הצרכן להביא את המוצר לתיקון בחנות בה נרכש המוצר והתיקון במקרה כאמור יבוצע תוך שבועיים ממועד מסירת המוצר. לאחר ביצוע התיקון ו/או ההחלפה במוצר, ימסר לצרכן אישור בכתב שתפורט בו מהות התיקון ו/או מהות ההחלפה. אנו נהיה רשאים לדרוש תמורה בעד התיקון, במידה והקלקול במוצר נגרם כתוצאה מאחת מהסיבות שלהלן: שימוש בטובין בניגוד להוראות השימוש (לדוגמא: חיבור האוזניות למקור מתח ו/או הספק אשר אינו מיועד לאוזניות);

זדון או רשלנות של הצרכן (לדוגמא: נזק שנגרם כתוצאה מנדילת סוללות בתוך המכשיר, זיהומו בחול, אבק, מים או שמן וכדומה, שבר שנגרם לאוזניות או למוצר); במקרה של תיקון שנעשה בטובין בידי מי שלא הורשה לכך מטעמנו. כוח עליון שהתרחש במועד מאוחר ממועד מסירת הטובין לצרכן.

פרטי היבואן: **ביקונקט טכנולוגיות בע"מ**, ח.פ. 514849371

ת.ד. 50 קריית עקרון מרכז ביל"ו IN צומת עקרון (ביל"ו סנטר) טלפון 08-9418222 פקס: 08-9418223

דואר אלקטרוני info@bconnect.co.il ניתן להירשם לאחריות גם באתר www.bconnect.co.il

שירות לקוחות ותמיכה טכנית 08-9403300; נקודת שירות ומעבדה מרכזית 08-9418222



רשימת נקודות שירות:

עיר	שם בית העסק	כתובת	טלפון	הערות
בילו סנטר	מרכז בילו IN	קומת קרקע צמוד ל-KSP	08-9418222	מעבדה ראשית ביקונקט
אשדוד	המרכז לתיקוני חשמל	המסחר 60 (מרכז מסחרי א)	08-8533976	תחנת איסוף
באר שבע	אי אר סלולר	מתחם ביג, חיל הנדסה 1	08-6990184	תחנת איסוף
בת ים	רדיו אלקטריק	בלפור 96 פינת יוספטל	03-5515960	תחנת איסוף
חדרה	אוטופון חדרה	צה"ל 34 מתחם מיקס	04-9862222	תחנת איסוף
חיפה	אוטופון תקשורת קרית	ההסתדרות 271	04-8227228	תחנת איסוף
חיפה	גל אלקטרוניקה	יפו 43	04-8516072	תחנת איסוף
טבריה	אלקטרון	הפרחים 9	04-6723091	תחנת איסוף
יבנה	Touch	מתחם קרסו, הנחשול 22	08-9954088	תחנת איסוף
ירושלים	אליפון	כ"ח 2, מרכז כלל	02-5380629	תחנת איסוף
כפר סבא	רדיו אלקטריק	ויצמן 72	09-7713586	תחנת איסוף
נהריה	יש תקשורת	קניון נהריה, אירית 2	04-9001049	תחנת איסוף
פתח תקווה	רדיו אלקטריק	חובבי ציון 16	03-7261883	תחנת איסוף
קרית שמונה	OMC	המכבים 6	04-6997273	תחנת איסוף
ראשון לציון	רדיו אלקטריק	גולדה מאיר 1, קניון שער-ראשון תחנה מרכזית	03-9619335	תחנת איסוף
רעננה	סימפון סלולר	קלאוזנר 2	09-7724372	תחנת איסוף
תל אביב	360	קניון צמרת G, ניסים אלוני 10	03-9202399	תחנת איסוף