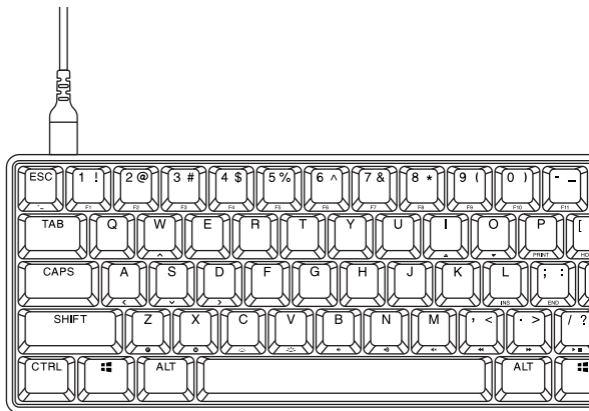


 **steelseries**



APEX 9 MINI

מדריך מידע על המוצר

מידע כללי

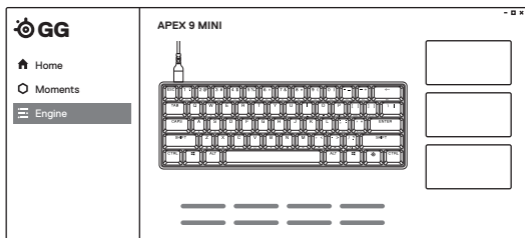
תכולת האריזה

מקלדת Apex 9 Mini
בבל נתיק USB-C ל-USA-A
כלי להסרת מקשים

תאימות מערכת

PC / Mac / Xbox / PlayStation

תוכנה



השתמשו במנוע בתוך SteelSeries GG כדי להתאים אישית את התאורה, פקודות המאקרו ועוד.

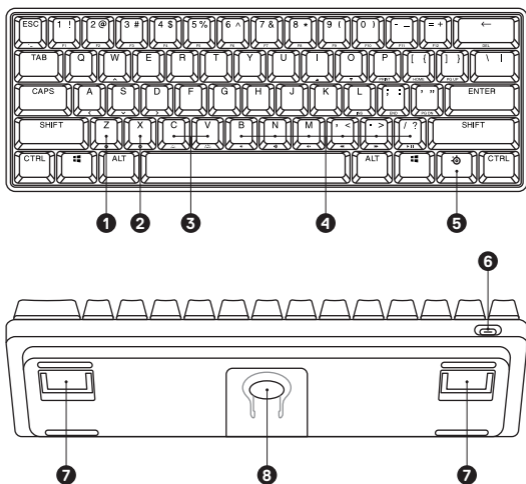
ל-GG יש גם אפליקציות מדהימות אחרות כמו Moments, שעוזרות ומהירות יותר לצילום ושיתוף קטעים עם חברים.

הורידו את steelseries.gg

סקירת המוצר

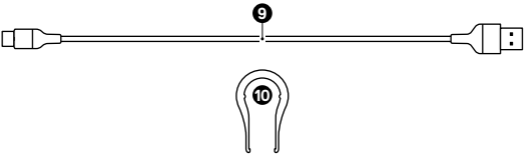
מקלדת

- 01 מקש שינוי פרופיל
- 02 מקש הקלטת מאקרו On-the-fly
- 03 מקשי בהירות תאורה (העלאה/הורדה)
- 04 מקשי מולטימדיה
- 05 מקש פונקציה SteelSeries
- 06 שקע USB-C
- 07 רגלית
- 08 שקע כלי הסרת מקשים



אביזרים *

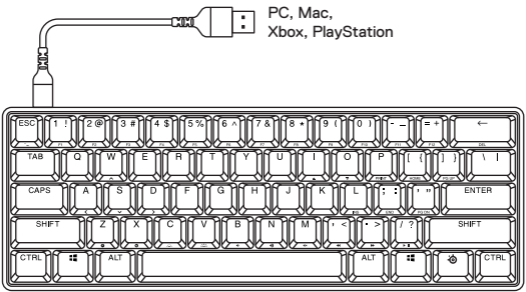
- 09 כבל USB-C ל-USA-A *
- 10 כלי להסרת מקשים (ממוקם בתחתית המקלדת)



*לאביזרים וחלקי חילוף היכנסו לאתר steelseries.com/gaming-accessories

התקנה

חיבור



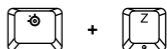
פונקציות

OPTIPOINT - 2 נקודות הפעלה



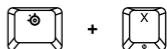
לחצו על מקש פונקציה SteelSeries (5) + (O/מטה) כדי לאפשר מצב Gaming (משחק). הספרה 1 תואר.
לחצו על מקש פונקציה SteelSeries (5) + (I/מעלה) כדי לאפשר מצב Typing (הקלדה). הספרה 2 תואר.

שינוי פרופיל



לחצו על מקש פונקציה SteelSeries (5) + מקש שינוי פרופיל (1) כדי לעבור בין הפרופילים.

הקלטת מאקרו On-the-fly



1. לחצו והחזיקו את מקש פונקציה SteelSeries (5) + מקש הקלטת מאקרו (2) למשך 2 שניות כדי להתחיל להקליט.
2. הקלידו את צירוף המקשים הרצוי.
3. לחצו על מקש פונקציה SteelSeries (5) + מקש הקלטת מאקרו (2) כדי לסיים את ההקלטה.
4. מקש הקלטת מאקרו (2) יהבהב, לחצו על המקש שתרוצו להקצות אליו את המאקרו.

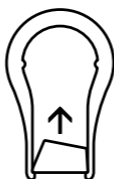
הורדת/העלאת בהירות



לחצו על מקש פונקציה SteelSeries (5) + מקש בהירות תאורה (הורדה) (3) להחלשת הבהירות.
לחצו על פונקציה SteelSeries (5) + מקש בהירות תאורה (העלאה) (3) להעלאת הבהירות.

מקשים ניתנים להחלפה

ניתן להסיר ולהחליף כל מקש ב-Apex 9 Mini. השתמשו בכלי להסרת מקשים (10) הממוקם בתחתית המקלדת כדי להסיר בקלות כל מקש. סטים חלופיים ומעוצבים נוספים זמינים לרכישה באתר steelseries.com.



מתגים ניתנים להחלפה

ניתן להסיר ולהחליף כל מתג ב-Apex 9 Mini. כלי להסרת מתג אינו כלול. ערכות מתגים נוספות ושולפי מתגים זמינים לרכישה באתר steelseries.com.

תעודת אחריות למוצרי ביקונקט טכנולוגיות בע"מ

שם משפחה _____ שם פרטי _____
 טלפון _____ כתובת _____
 פירוט הטובין/דגם _____ שנת ייצור _____
 מספר סידורי _____ מקום הרכישה _____
 מספר חשבונית _____ חותמת וחתימת בית העסק _____

תעודה זו ניתנת כאחריות לתקינתו של המוצר. אחריותנו לפי תעודה זו היא לתקן בתוך 10 (עשרה) ימי עבודה מיום הגעת המוצר למעבדת החברה, כל קלקול שהתגלה במוצר במהלך תקופת האחריות, או להחליף את המוצר או כל חלק ממנו במידה ויידרש, ללא תמורה. במידה ותידרש החלפת חלקים לצורך התיקון, ייעשה שימוש בחלקים חדשים ומקוריים. תקופת האחריות היא למשך 12 חודשים מיום הרכישה, ותקפה אך ורק בצירוף חשבונית הקנייה ממשווק שהוסרך על ידנו כמשווק מורשה.

בהיעדר נקודת שירות במרחק של עד 15 ק"מ מהתחנת בה בוצעה הרכישה, רשאי הצרכן להביא את המוצר לתיקון בחנות בה נרכש המוצר והתיקון במקרה כאמור יבוצע תוך שבועיים ממועד מסירת המוצר. לאחר ביצוע התיקון ו/או החלפה במוצר, ימסר לצרכן אישור בכתב שתפורט בו מהות התיקון ו/או מהות ההחלפה. אנו נהיה רשאים לדרוש תמורה בעד התיקון, במידה והקלקול במוצר נגרם כתוצאה מאחת מהסיבות שלהלן: שימוש בטובין בניגוד להוראות השימוש (לדוגמא: חיבור האוזניות למקור מתח ו/או הספק אשר אינו מיועד לאוזניות);

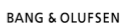
זדון או רשלנות של הצרכן (לדוגמא: נזק שנגרם כתוצאה מזליזת סוללות בתוך המכשיר, זיהומו בחול, אבק, מים או שמן וכדומה, שבר שנגרם לאוזניות או למוצר); במקרה של תיקון שנעשה בטובין בידי מי שלא הורשה לכך מטעמנו. כוח עליון שהתרחש במועד מאוחר ממועד מסירת הטובין לצרכן.

פרטי היבואן: **ביקונקט טכנולוגיות בע"מ**, ח.פ. 514849371

ת.ד. 50 קריית עקרון מרכז ביל"ו IN צומת עקרון (ביל"ו נטר) טלפון 08-9418222 פקס: 08-9418223

דואר אלקטרוני il.info@bconnect.co.il ניתן להירשם לאחריות גם באתר www.bconnect.co.il

שירות לקוחות ותמיכה טכנית 08-9403300; נקודת שירות ומעבדה מרכזית 08-9418222



רשימת נקודות שירות:

עיר	שם בית העסק	כתובת	טלפון	הערות
בילו נטר	מרכז בילו IN	קמת קרקע צמוד ל-KSP	08-9418222	מעבדה ראשית ביקונקט
אשדוד	המרכז לתיקוני חשמל	המסחר 60 (מרכז מסחרי א)	08-8533976	תחנת איסוף
באר שבע	אי אר סלולר	מתחם ביג, חיל הנדסה 1	08-6990184	תחנת איסוף
בת ים	רדיו אלקטריק	בלפור 96 פינת יוספטל	03-5515960	תחנת איסוף
חדרה	אוטופון חדרה	צה"ל 34 מתחם מינס	04-9862222	תחנת איסוף
חיפה	אוטופון תקשורת קריות	ההסתדרות 271	04-8227228	תחנת איסוף
חיפה	גל אלקטרוניקה	יפו 43	04-8516072	תחנת איסוף
טבריה	אלקטרון	הפרחים 9	04-6723091	תחנת איסוף
יבנה	Touch	מתחם קרסו, הנחשול 22	08-9954088	תחנת איסוף
ירושלים	אליפון	כ"ח 2, מרכז כלל	02-5380629	תחנת איסוף
כפר סבא	רדיו אלקטריק	ויצמן 72	09-7713586	תחנת איסוף
נהריה	יש תקשורת	קניון נהריה, אירת 2	04-9001049	תחנת איסוף
פתח תקווה	רדיו אלקטריק	חובבי ציון 16	03-7261883	תחנת איסוף
קרית שמונה	OMC	המכבים 6	04-6997273	תחנת איסוף
ראשון לציון	רדיו אלקטריק	גולדה מאיר 1, קניון שער-ראשון תחנה מרכזית	03-9619335	תחנת איסוף
רעננה	סימפון סלולר	קלאוזנר 2	09-7724372	תחנת איסוף
תל אביב	360	קניון צמרת G, ניסים אלון 10	03-9202399	תחנת איסוף

* רשימת נקודות שירות מעודכנת ניתן למצוא באתר www.bconnect.co.il