

**BLAUPUNKT**

**BP X1360**

שעון חכם עם

Alexa מובנית

מדריך למשתמש



*Enjoy it.*

# 1 באריזה

1 x שעון חכם, 1 x כבל טעינה, 1 x מדריך למשתמש

## 2 מבט מלפנים ומאחור

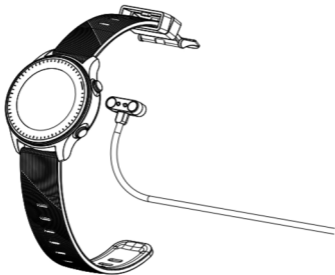
- 5 חיישן דופק
- 6 חיישן טמפרטורת גוף
- 7 חיישן חמצן בדם

- 1 מסך מגע
- 2 כפתור צד עליון
- 3 כפתור צד תחתון
- 4 פיני טעינה



## 3 טעינת השעון החכם

1. לפני השימוש בשעון החכם בפעם הראשונה, ודאו שהוא טעון במלואו.
2. לשעון החכם ייקח כשעתיים להיטען במלואו. ברגע שמטען המתח מחובר לחשמל, השעון החכם ייטען אוטומטית.
3. ודאו שפיני הטעינה בכבל הטעינה מתאימים לפיני הטעינה בגב השעון החכם, ולאחר מכן חברו את הקצה השני של הכבל למקור מתח.



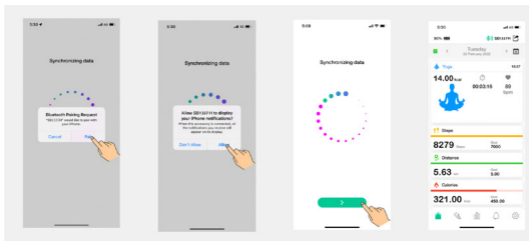
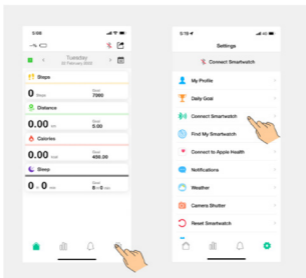
## 4 חיבור או ניתוק והתקנת האפליקציה

**4.1** לפני הורדת האפליקציה Oplayer Smart Life ודאו תאימות לשעון החכם. האפליקציה עובדת עם iOS 12 ומעלה ואנדרואיד 6.0 ומעלה.

**4.2** להתקנה חפשו בטלפון את האפשרות Oplayer Smart Life ב-Apple Store או Google Play Store בטלפון או סרקו את קוד ה-QR להלן.



**4.3** לניתוק השעון החכם עברו לממשק הגדרות האפליקציה להסרת המכשיר (בטלו את הצימוד או הסירו את הצימוד ונקו את הנתונים). במכשיר מסוג iPhone, יש גם לבחור "שכח את המכשיר שלך" ממערכת ה-Bluetooth.



## 5 אופן השימוש

**5.1** להפעלת השעון החכם לחצו לחיצה ארוכה על **לחצן הצד למשך 3 שניות**. בעת החליקו למעלה/מטה או שמאלה/ימינה להצגת אפשרויות נוספות.



## 5.2 תפריט ראשי



5.3 לאחר הפעלת השעון החכם מוצגת תצוגת השעון. לבחירת תצוגת שעון אחרת על פי בחירתכם לחצו לחיצה ארוכה למשך 5 שניות (4 אפשרויות תצוגות שעון הראשונות הינן מובנות ו-2 האחרונות הן להורדה).





לכוונן בהירות המסך הקישו על סמל הבהירות (+/-).



הגדרות.



מצב נא לא להפריע: כאשר מצב זה מוצג לא יוצגו תזכורות הודעה, חיבור ה-Bluetooth ינותק ורק פונקציית תזכורת השעון המעורר תישאר פעילה.



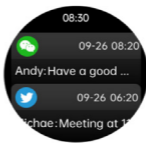

כיבוי השעון החכם.



אודות, לאיתור כתובת ה-MAC וגרסת התוכנה של השעון החכם.

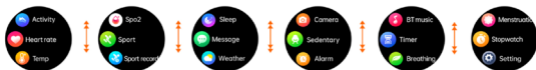


**5.5 התראות:** להצגת התראות, בגון שיחות בכנסות, הודעות טקסט, QQ, WeChat, Whatsapp, Facebook, Twitter וכו' החליקו למעלה מאמצע הממשק שעל תצוגת השעון, והן יימחקו אוטומטית לאחר הקריאה.



**5.6** לכניסה והצגת כל התפריטים, עם תצוגת השעון מוצגת, החליקו ימינה על תצוגת השעון. לכניסה לתפריט המשנה לחצו על הסמל. לחזרה

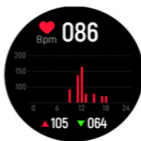
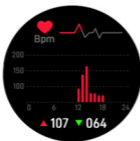
## לתפריט הקודם החליקו מימין לשמאל.



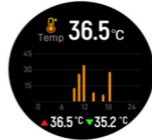
**5.7 פעילות:** תיעוד קלוריות וק"מ ליום, פעם בשעה, עד 4500 לשעה.



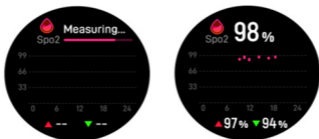
**5.8 דופק:** תיעוד קצב הלב של היום, ותיעוד ידני של מדידות דופק. אם האפליקציה מאפשרת מדידת דופק אוטומטית, מדידה זו תגבר.





**5.9 טמפרטורת גוף:** תיעוד טמפרטורת הגוף של היום, ותיעודה כל שעה. אם האפליקציה מאפשרת מדידת טמפרטורת גוף אוטומטית, מדידה זו תגבר.



## 5.10 חמצן בדם: תיעוד ערך החמצן היום בדם.



**5.11** מצב ריבוי-תרגול: לכניסה למצב ריבוי-תרגול לחצו על הסמל  Sport. מיקום ה-GPS זמין רק להליכה, ריצה, ורכיבה על אופניים, טיפוס. אם ברצונכם לסיים את התרגיל, החליקו משמאל לימין על המסך, ולאחר מכן הקישו על הסמל  לסיום התרגיל ושמירת נתוני התרגיל (200 צעדים תוך יותר משתי דקות).



תזכורת תופיע אם נתוני התרגול שלכם מגיעים ליעד שהצבתם.





ריצה, הליכה,  
רכיבה על  
אופניים,  
טיפוס הרים  
עם פונקציית  
מיקום



עם המיקום הצליח, לחצו על  
GO ותיבת ההנחיה תופיע

יש להחליק שמאלה לבחירה  
באפשרות נגן מוזיקה



(בעת ריצה ללא קצב מוגדר)



Bluetooth-ה  
לא מחובר

ליציאה החליקו



ימינה

ריצה (כאשר מוגדר דף הקצב)  
החליקו מעלה ומטה  
ראו נתונים



תזכורת בעת  
הפסקת התרגול



מעט מדי נתונים  
מכדי לשמור



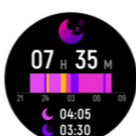
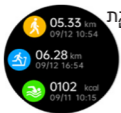
החליקו מעלה ומטה  
ראו נתונים



אם חציתם את הקצה שהוגדר,  
הירוק קודם, אם אתם מתחת  
לקצב שהוגדר, הצהוב קודם

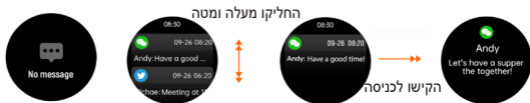
## 5.12 תיעוד תרגול: תעדו עד 8 נתוני היסטוריית תרגול עדכניים.

יש להקיש להצגת  
תיעוד התרגול

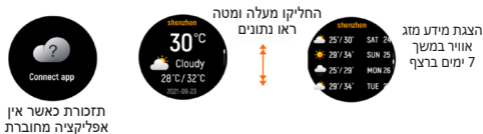


5.13 צג שינה, עקבו אחר  
השינה שלכם בין 9:00  
בערב ל-9:00 בבוקר  
באופן אוטומטי.

**5.14 התראה:** החליקו משמאל לימין על תצוגת השעון, וכך תוכלו לבדוק את שיחות הטלפון, ה-SMS, ה-QQ והודעות ה-WeChat, Whatsapp, Facebook ו-twitter וכו'. ההודעות יימחקו אוטומטית לאחר קריאתן.



**5.15 מזג אוויר:** השעון החכם מציג את מזג האוויר עם חיבורו לאפליקציה.




**5.16 תריס מצלמה:** צלמו תמונות במרוחק מהשעון החכם.



**5.17 תזכורת עמידה:** הגדירו מרווחי זמן (דקות) באפליקציה, שעת התחלה ושעת סיום. תוכלו להפעיל או לכבות תזכורת עמידה. לציאה החליקו משמאל לימין על המסך.



## 5.18 ישנם שישה סוגים של שעונים מעוררים (אכילה, ספורט, התעוררות, נטילת תרופות, פגישה, שינה).



סגנון תזכורת  
סיום זמן




5.19 פקדי מוזיקה: כדי להיכנס לממשק פקדי המוזיקה לחצו על סמל המוזיקה. תוכלו לבחור את השיר הקודם/הבא, לנגן/להשהות ניגון מוזיקה ולהגביר או להנמיך את עוצמת השמע. ליציאה מפקדי ניגון המוזיקה יש להחליק משמאל לימין על המסך.



אפקט הקשה בעת הקשה







התראה על ניתוק Bluetooth

**5.20** ספירה לאחור: הגדירו את זמן היעד לספירה לאחור, לחצו על  להתחלת התזמון ועל  להשהיה, לאיפוס לחצו על .

לחצו על השעה הנוכחית לכניסה ישירה לממשק השעה

לחצו על הלחצן להתאמה אישית של השעה



**5.21** שעון עזר: להתחלת התזמון לחצו על , על  להשהיה ועל  לאיפוס.





Setting

מצא טלפון, מציאת הטלפון החכם.



Find phone

לכוונן בהירות המסך הקישו על סמל  
הבהירות (-/+).



Brightness

משך תצוגה, בחרו את משך התצוגה עד  
משך של 60 שניות.



Display off

להחלפת תצוגת השעון החליקו מימין  
לשמאל לבחירת תצוגת השעון הנבחרת.  
החלפת שפה, בחרו באפליקציה החלפה  
לשפה האזורית המתאימה וגם לשפה  
המתאימה של השעון.



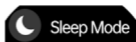
Dial switch

סגנון תפריט, ניתן לבחור בין תצוגת כוורת/  
רשימה למעבר בין שני הסגנונות.



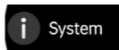
Menu style

הגדירו במהירות מצב שינה.




Sleep Mode

אודות, לאיתור כתובת ה-MAC וגרסת  
התוכנה של השעון החכם.



System

כיבוי השעון.



Power off

ניתן להגדיר יחידת טמפ' וטמפ'.



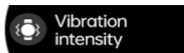
Temp setting

איפוס המכשיר. לאחר לחיצה על איפוס כל  
הנתונים בשעון יימחקו.



Reset

הגדירו את עוצמת הרטט.

Vibration  
intensity

# תעודת אחריות למוצרי ביקונקט טכנולוגיות בע"מ

שם משפחה \_\_\_\_\_ שם פרטי \_\_\_\_\_  
 טלפון \_\_\_\_\_ כתובת \_\_\_\_\_  
 פירוט הטובין/דגם \_\_\_\_\_ שנת ייצור \_\_\_\_\_  
 מספר סידורי \_\_\_\_\_ מקום הרכישה \_\_\_\_\_  
 מספר חשבונית \_\_\_\_\_ חותמת וחותמת בית העסק \_\_\_\_\_

תעודה זו ניתנת כאחריות לתקינותו של המוצר. אחריותנו לפי תעודה זו היא לתקן בתוך 10 (עשרה) ימי עבודה מיום הגעת המוצר למעבדת ההברה, כל קלקול שהתגלה במוצר במהלך תקופת האחריות, או להחליף את המוצר או כל חלק ממנו במידה ויידרש, ללא תמורה. במידה ותידרש החלפת חלקים לצורך התיקון, יעשה שימוש בחלקים חדשים ומקוריים. תקופת האחריות היא למשך 12 חודשים מיום הרכישה, ותקפה אך ורק בצירוף חשבונית הקנייה ממשווק שהוסמך על ידנו כמשווק מורשה. בהיעדר נקודת שירות במרחק של עד 15 ק"מ מהחנות בה בוצעה הרכישה, רשאי הצרכן להביא את המוצר לתיקון בחנות בה נרכש המוצר והתיקון במקרה כאמור יבוצע תוך שבועיים ממועד מסירת המוצר. לאחר ביצוע התיקון ו/או ההחלפה במוצר, יימסר לצרכן אישור בכתב שתפורט בו מהות התיקון ו/או מהות ההחלפה. אנו נהיה רשאים לדרוש תמורה בעד התיקון, במידה והקלקול במוצר נגרם כתוצאה מאחת מהסיבות שלהלן: שימוש בטובין בניגוד להוראות השימוש (לדוגמא: חיבור האוזניות למקור מתח ו/או הספק אשר אינו מיועד לאוזניות); זדון או רשלנות של הצרכן (לדוגמא: נזק שנגרם כתוצאה מנזילת סוללות בתוך המכשיר, זיהומו בחול, אבק, מים או שמן וכדומה, שבר שנגרם לאוזניות או למוצר); במקרה של תיקון שנעשה בטובין בידי מי שלא הורשה לכך מטעמנו. כוח עליון שהתרחש במועד מאוחר ממועד מסירת הטובין לצרכן.

פרטי היבואן: **ביקונקט טכנולוגיות בע"מ**, ח.פ. 514849371  
 ת.ד. 50 קריית עקרון מרכז ביל"ו IN צומת עקרון (ביל"ו נטר) טלפון 08-9418222 פקס: 08-9418223  
 דואר אלקטרוני: info@bconnect.co.il ניתן להירשם לאחריות גם באתר www.bconnect.co.il  
 שירות לקוחות ותמיכה טכנית 08-9403300; נקודת שירות ומעבדה מרכזית 08-9418222



רשימת נקודות שירות:

עיר	שם בית העסק	כתובת	טלפון	הערות
ביל"ו נטר	מרכז ביל"ו IN	קומת קרקע צמוד ל-KSP	08-9418222	מעבדה ראשית ביקונקט
אשדוד	המרכז לתיקוני חשמל	המסחר 60 (מרכז מסחרי א)	08-8533976	תחנת איסוף
באר שבע	פיקסל - PixCell	קטינקא 2, קניון יס פלאנט	08-8555560	תחנת איסוף
בת ים	רדיו אלקטריק	בלפור 96 פנת יוספטל	03-5515960	תחנת איסוף
חדרה	אוטופון חדרה	צה"ל 34 מתחם מיקס	04-9862222	תחנת איסוף
חיפה	אוטופון תקשורת קרית	ההסתדרות 271	04-8227228	תחנת איסוף
חיפה	גל אלקטרוניקה	יפו 43	04-8516072	תחנת איסוף
טבריה	אלקטרון	הפרחים 9	04-6723091	תחנת איסוף
יבנה	Touch	מתחם קרוס, הנחשול 22	08-9954088	תחנת איסוף
ירושלים	כלל תקשורת	כ"ח 2, מרכז כלל	02-6244110	תחנת איסוף
כפר סבא	רדיו אלקטריק	ויצמן 72	09-7713586	תחנת איסוף
נהריה	י.ש תקשורת	קניון נהריה, ארית 2	04-9001049	תחנת איסוף
עפולה	רדיו אלקטריק	שד' ארלוזורוב 20	04-6527776	תחנת איסוף
פתח תקווה	רדיו אלקטריק	חבבי ציון 16	03-7261883	תחנת איסוף
קרית שמונה	OMC	המכבים 6	04-6997273	תחנת איסוף
ראשון לציון	רדיו אלקטריק	גולדה מאיר 1, קניון שער-ראשון תחנה מרכזית	03-9619335	תחנת איסוף
רעננה	סימפון סלולר	קלאוזנר 2	09-7724372	תחנת איסוף
תל אביב	רדיו אלקטריק	אלנבי 104	03-5605534	תחנת איסוף

\* רשימת נקודות שירות מעודכנת ניתן למצוא באתר www.bconnect.co.il