

GO Keyboard

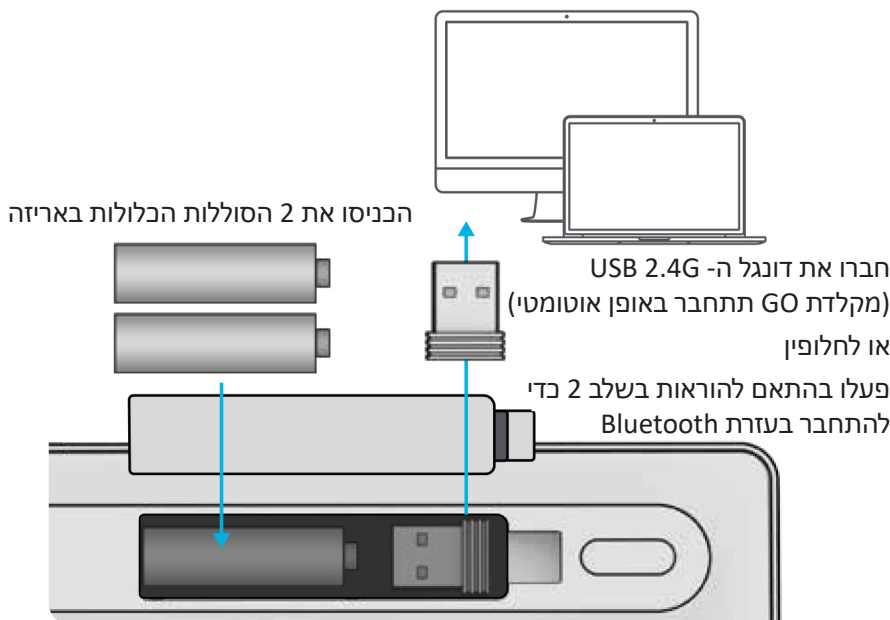
אנו שמחים שבחרתם במוצר של JLab!
אנו מתגאים במוצרינו ועומדים מאחוריהם.

לפרטים נוספים פנו לאתר jlab.com

צרו קשר

תוכלו ליצור איתנו קשר בדוא"ל info@bconnect.co.il או היכנסו לאתר jlab.com/contact.

1 הגדרה



2 חיבור

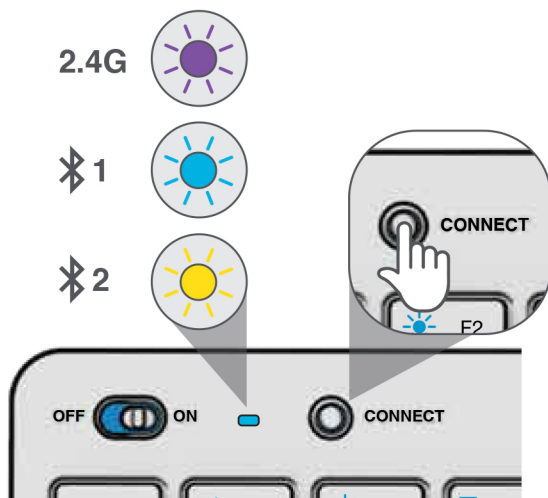
הפעלת חיבור

לחצו לחיצה מהירה כדי להתחבר (הנורית מאירה בהתאם לחיבור)

צימוד Bluetooth


עברו בין 1 או 2

לחצו והחזיקו את לחצן CONNECT (נורית מהבהבת) בחרו JLab GO Keys בהגדרות ההתקן



מעבר לפריסת מקלדת עבור Mac / אנדרואיד / Windows

מקשי חיבור מהיר



חוגת מדיה:

הגברה/החלשה של עוצמת השמע:
סיבוב

נגינה/השהיה: לחיצה בודדת

מעבר לרצועה הבאה: לחיצה כפולה

מעבר לרצועה הקודמת: לחצו והחזיקו

:Fn + right Shift

נעילה / שחרור של מקש Fn (ראו במקשי הקיצור)

מקשי קיצור

אנדרואיד	PC	Mac	Fn+
עמוד הבית	עמוד הבית	לא קיים	Esc
הורדת בהירות	הורדת בהירות	הורדת בהירות	F1
הוספת בהירות	הוספת בהירות	הוספת בהירות	F2
לא קיים	בקרת משימות	בקרת משימות	F3
לא קיים	מרכז התראות	הצגת אפליקציות	F4
חיפוש	חיפוש	חיפוש	F5
לא קיים	שולחן עבודה	שולחן עבודה	F6
מעבר לרצועה קודמת	מעבר לרצועה קודמת	מעבר לרצועה קודמת	F7
נגינה/השהיה	נגינה/השהיה	נגינה/השהיה	F8
מעבר לרצועה הבאה	מעבר לרצועה הבאה	מעבר לרצועה הבאה	F9
השתקה	השתקה	השתקה	F10
צילום מסך	צילום מסך	צילום מסך	F11
לא קיים	מחשבון	דשבורד	F12
נעילת מסך	נעילת מסך	נעילת מסך	Delete

טיפים לשימוש

- בעת התחברות בעזרת Bluetooth ל-PC/Mac/אנדרואיד, מקלדת GO תהיה במצב Bluetooth 1 או Bluetooth 2. לחצו והחזיקו את לחצן CONNECT עד שהאור המהבהב נכנס למצב צימוד. היכנסו להגדרות ה-Bluetooth של המכשיר שלכם כדי להתחבר.
- אם ההתקן שלכם אינו מתחבר, שבו את JLab GO Keys בהגדרות המכשיר שלכם. כבו את המקלדת והפעילו אותה מחדש. לחצו והחזיקו את לחצן CONNECT עד שהנורית תהבהב כדי להיכנס למצב צימוד. היכנסו מחדש להגדרות המכשיר שלכם כדי לתקן את החיבור.
- אם הדונגל USB 2.4G אינו קולט את החיבור:
 1. נתקו את הדונגל.
 2. לחצו על Fn + 1 כדי להיכנס לחיבור 2.4G.
 3. לחצו והחזיקו את לחצן CONNECT עד שהנורית מהבהבת באור סגול.
 4. חברו שוב את הדונגל.
- המקשים אינם נתינים להסרה. אל תנסו להסיר את המקשים מכל סיבה שהיא.
- כדי לנקות את המקלדת, אל תרססו את חומר הניקוי ישירות עליה. רססו קלות מטלית או בד מיקרופיבר ונגבו את המקלדת.
- כדי לנתק את כל ההתקנים האלחוטיים ולחזור להגדרות המפעל, לחצו על J + H + T למשך יותר מ-3 שניות.



JLab Store + Burn-in Tool



תעודת אחריות למוצרי ביקונקט טכנולוגיות בע"מ

שם משפחה _____ שם פרטי _____
 טלפון _____ כתובת _____
 פירוט הטובין/דגם _____ שנת ייצור _____
 מספר סידורי _____ מקום הרכישה _____
 מספר חשבונית _____ חותמת וחתומת בית העסק _____

תעודה זו ניתנת כאחריות לתקינותו של המוצר. אחריותנו לפי תעודה זו היא לתקן בתוך 10 (עשרה) ימי עבודה מיום הגעת המוצר למעבדת החברה, כל קלקול שהתגלה במוצר במהלך תקופת האחריות, או להחליף את המוצר או כל חלק ממנו במידה ויידרש, ללא תמורה. במידה ותידרש החלפת חלקים לצורך התיקון, יעשה שימוש בחלקים חדשים ומקוריים. תקופת האחריות היא למשך 12 חודשים מיום הרכישה, ותקפה אך ורק בצירוף חשבונית הקנייה ממשווק שהוסמך על ידנו כמשווק מורשה.

בהיעדר נקודת שירות במרחק של עד 15 ק"מ מהחנות בה בוצעה הרכישה, רשאי הצרכן להביא את המוצר לתיקון בחנות בה נרכש המוצר והתיקון במקרה כאמור יבוצע תוך שבועיים ממועד מסירת המוצר. לאחר ביצוע התיקון ו/או ההחלפה במוצר, יימסר לצרכן אישור בכתב שתפורט בו מהות התיקון ו/או מהות ההחלפה. אנו נהיה רשאים לדרוש תמורה בעד התיקון, במידה והקלקול במוצר נגרם כתוצאה מאחת מהסיבות שלהלן: שימוש בטובין בניגוד להוראות השימוש (לדוגמא: חיבור האוזניות למקור מתח ו/או הספק אשר אינו מיועד לאוזניות); זדון או רשלנות של הצרכן (לדוגמא: נזק שנגרם כתוצאה מנזילת סוללות בתוך המכשיר, זיהומו בחול, אבק, מים או שמן וכדומה, שבר שנגרם לאוזניות או למוצר); במקרה של תיקון שנעשה בטובין בידי מי שלא הרשה לכך מטעמנו. כוח עליון שהתרחש במועד מאוחר ממועד מסירת הטובין לצרכן.

פרטי היבואן: **ביקונקט טכנולוגיות בע"מ**, ח.פ. 514849371



ת.ד. 50 קריית עקרון מרכז ביל"ו IN צומת עקרון (ביל"ו סנטר) טלפון 08-9418222 פקס: 08-9418223
 דואר אלקטרוני info@bconnect.co.il ניתן להירשם לאחריות גם באתר www.bconnect.co.il
 שירות לקוחות ותמיכה טכנית 08-9403300; נקודת שירות ומעבדה מרכזית 08-9418222



רשימת נקודות שירות:

עיר	שם בית העסק	כתובת	טלפון	הערות
בילו סנטר	מרכז בילו IN	קומת קרקע צמוד ל-KSP	08-9418222	מעבדה ראשית ביקונקט
אשדוד	המרכז לתיקוני חשמל	המסחר 60 (מרכז מסחרי א)	08-8533976	תחנת איסוף
באר שבע	אי אר סלולר	מתחם ביג, חיל הנדסה 1	08-6990184	תחנת איסוף
בת ים	רדיו אלקטריק	בלפור 96 פינת יוספטל	03-5515960	תחנת איסוף
חדרה	אוטופון חדרה	צה"ל 34 מתחם מיקס	04-9862222	תחנת איסוף
חיפה	אוטופון תקשורת קריות	ההסתדרות 271	04-8227228	תחנת איסוף
חיפה	גל אלקטרוניקה	יפו 43	04-8516072	תחנת איסוף
טבריה	אלקטרון	הפרחים 9	04-6723091	תחנת איסוף
יבנה	Touch	מתחם קרסו, הנחשול 22	08-9954088	תחנת איסוף
ירושלים	אליפון	כי"ח 2, מרכז כלל	02-5380629	תחנת איסוף
כפר סבא	רדיו אלקטריק	ויצמן 72	09-7713586	תחנת איסוף
נהריה	יש תקשורת	קניון נהריה, אירית 2	04-9001049	תחנת איסוף
פתח תקווה	רדיו אלקטריק	חובבי ציון 16	03-7261883	תחנת איסוף
קרית שמונה	OMC	המכבים 6	04-6997273	תחנת איסוף
ראשון לציון	רדיו אלקטריק	גולדה מאיר 1, קניון שער-ראשון תחנה מרכזית	03-9619335	תחנת איסוף
רעננה	סימפון סלולר	קלאזנר 2	09-7724372	תחנת איסוף
תל אביב	360	קניון צמרת G, ניסים אלוני 10	03-9202399	תחנת איסוף