

APEX PRO TKL

מדריך מידע על המוצר

מידע כללי

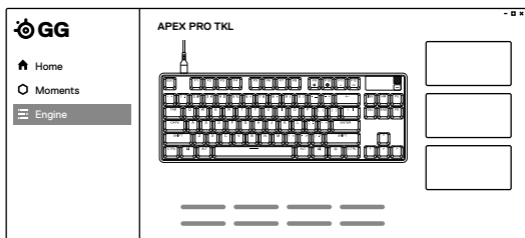
תכולת האריזה

מקלדת Apex Pro TKL
כבל נתיק USB-C ל-USB-A
כלי להסרת מקשים

תאימות מערכת

PC / Mac / Xbox / PlayStation

תוכנה



השתמשו במנוע בתוך SteelSeries GG כדי להתאים אישית את התאורה, פקודות המאקרו ועוד.

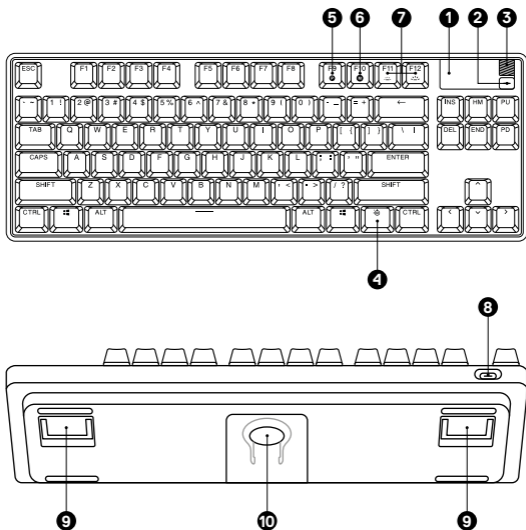
ל-GG יש גם אפליקציות מדהימות אחרות כמו Moments, שעוזרות ומהירות יותר לצילום ושיתוף קטעים עם חברים.

הורידו את steelseri.es/gg

סקירת המוצר

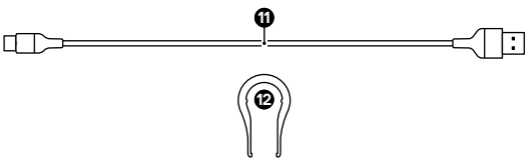
מקלדת

- 01 תצוגה חכמה OLED
- 02 מקש תפריט OLED
- 03 גלגל עוצמת שמע מולטימדיה
- 04 מקש פונקציה SteelSeries
- 05 מקש שינוי פרופיל
- 06 מקש הקלטת מאקרו On-the-fly
- 07 מקשי בהירות תאורה (מעלה/מטה)
- 08 שקע USB-C
- 09 רגלית
- 10 שקע כלי הסרת מקשים



* אביזרים

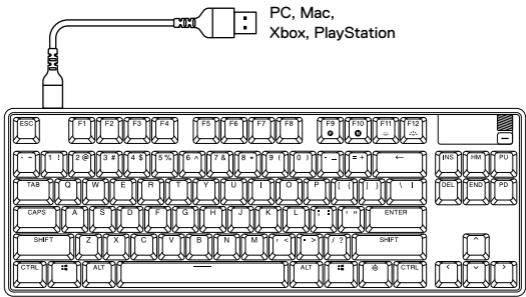
- 11 כבל USB-A ל-USB-C * USB-A ל-USB-C
- 12 כלי להסרת מקשים (ממוקם בתחתית המקלדת)



* לאביזרים וחלקי חילוף היבנסו לאתר steelseries.com/gaming-accessories

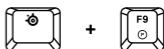
התקנה

חיבור



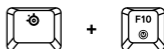
פונקציות

שינוי פרופיל



לחצו על מקש פונקציה SteelSeries (4) + מקש שינוי פרופיל (5) כדי לעבור בין הפרופילים.

הקלטת מאקרו On-the-fly



1. לחצו והחזיקו את מקש פונקציה SteelSeries (4) + מקש הקלטת מאקרו (6) למשך 3 שניות כדי להתחיל להקליט.
2. הקלידו את צירוף המקשים הרצוי.
3. לחצו על מקש פונקציה SteelSeries (4) + מקש הקלטת מאקרו (6) כדי לסיים את ההקלטה.
4. לחצו על המקש שתרצו להקצות אליו את המאקרו.

הורדת/העלאת בהירות



- לחצו על מקש פונקציה SteelSeries (4) + מקש בהירות תאורה (הורדה) (7) להחלשת הבהירות.
- לחצו על מקש פונקציה SteelSeries (4) + מקש בהירות תאורה (העלאה) (7) להעלאת הבהירות.

מקשי מולטימדיה

גלגל עוצמת שמע מולטימדיה (3)

גלגלו למעלה
גלגלו למטה
לחצו על הגלגל

העלאת עוצמת שמע
הורדת עוצמת שמע
עברו בין מצב השתקה/ביטול השתקה

מקש תפריט OLED (2)

לחיצה אחת
2 לחיצות
3 לחיצות

השמעה/השהיה
רצועה קדימה/דילוג על רצועה
רצועה אחורה/רצועה קודמת

תצוגה חכמה OLED

מקש תפריט OLED (2)

לחיצה ארוכה (2 שניות)
לחיצה אחת

כניסה לתפריט OLED
אחורה/יציאה

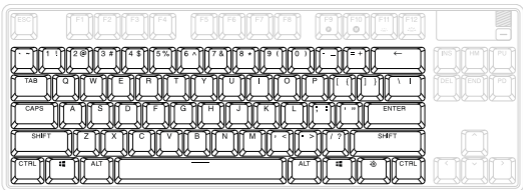
גלגל עוצמת שמע מולטימדיה (3)

גלגלו למעלה
גלגלו למטה
לחצו על הגלגל

ניווט בתפריט מעלה
ניווט בתפריט מטה
בחירה בפרוט מודגש

התאמת תפקיד מקשים

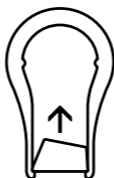
כדי להגדיר את הפעלת המקשים המודגשים, הורידו את SteelSeries Engine או היכנסו להגדרות המתאימות דרך תפריט ה-OLED.



מקשים ניתנים להחלפה

ניתן להסיר ולהחליף כל מקש ב-Apex Pro TKL. השתמשו בכלי להסרת מקשים (12) הממוקם בתחתית המקלדת כדי להסיר בקלות כל מקש.

סטים חלופיים ומעוצבים נוספים זמינים לרכישה באתר steelseries.com.



תעודת אחריות למוצרי ביקונקט טכנולוגיות בע"מ

שם משפחה _____ שם פרטי _____
 טלפון _____ כתובת _____
 פירוט הטובין/דגם _____ שנת ייצור _____
 מספר סידורי _____ מקום הרכישה _____
 מספר חשבונית _____ חותמת וחותימת בית העסק _____

תעודה זו ניתנת כאחריות לתקינתו של המוצר. אחריותנו לפי תעודה זו היא לתקן בתוך 10 (עשרה) ימי עבודה מיום הגעת המוצר למעבדת החברה, כל קלקול שהתגלה במוצר במהלך תקופת האחריות, או להחליף את המוצר או כל חלק ממנו במידה ויידרש, ללא תמורה. במידה ותידרש החלפת חלקים לצורך התיקון, ייעשה שימוש בחלקים חדשים ומקוריים. תקופת האחריות היא למשך 12 חודשים מיום הרכישה, ותקפה אך ורק בצירוף חשבונית הקנייה ממשווק המסוכם על ידנו כמשווק מורשה.

בהיעדר נקודת שירות במרחק של עד 15 ק"מ מהתחנות בה בוצעה הרכישה, רשאי הצרכן להביא את המוצר לתיקון בחנות בה נרכש המוצר והתיקון במקרה כאמור יבוצע תוך שבועיים ממועד מסירת המוצר. לאחר ביצוע התיקון ו/או ההחלפה במוצר, ימסר לצרכן אישור בכתב שתפורט בו מהות התיקון ו/או מהות ההחלפה. אנו נהיה רשאים לדרוש תמורה בעד התיקון. במידה והקלקול במוצר נגרם כתוצאה מאחת מהסיבות שלהלן: שימוש בטובין בניגוד להוראות השימוש (לדוגמא: חיבור האוזניות למקור מתח ו/או הספק אשר אינו מיועד לאוזניות);

זדון או רשלנות של הצרכן (לדוגמא: נזק שנגרם כתוצאה מזיהום סוללות בתוך המכשיר, זיהומו בחול, אבק, מים או שמן וכדומה), שבר שנגרם לאוזניות או למוצר; במקרה של תיקון שנעשה בטובין בידי מי שלא הורשה לכך מטעמנו. כוח עליון שהתרחש במועד מאוחר ממועד מסירת הטובין לצרכן.

פרטי היבואן: **ביקונקט טכנולוגיות בע"מ**, ח.פ. 514849371
 ת.ד. 50 קריית עקרון מרכז ביל"ו IN צומת עקרון (ביל"ו סנטר) טלפון 08-9418222 פקס: 08-9418223
 דואר אלקטרוני info@bconnect.co.il ניתן להירשם לאחריות גם באתר www.bconnect.co.il
 שירות לקוחות ותמיכה טכנית 08-9403300; נקודת שירות ומעבדה מרכזית 08-9418222



רשימת נקודות שירות:

עיר	שם בית העסק	כתובת	טלפון	הערות
ביל"ו סנטר	מרכז ביל"ו	קומת קרקע צמוד ל-KSP	08-9418222	מעבדה ראשית ביקונקט
אשדוד	המרכז לתיקוני חשמל	המסחר 60 (מרכז מסחרי א)	08-8533976	תחנת איסוף
באר שבע	פיקסל - PixCell	קטינקא 2, קניון יס פלאנט	08-8555560	תחנת איסוף
בת ים	רדיו אלקטריק	בלפור 96 פינת יוספטל	03-5515960	תחנת איסוף
חדרה	אוטופון חדרה	צה"ל 34 מתחם מיקס	04-9862222	תחנת איסוף
חיפה	אוטופון תקשורת קרית	ההסתדרות 271	04-8227228	תחנת איסוף
חיפה	גל אלקטרוניקה	יפו 43	04-8516072	תחנת איסוף
טבריה	אלקטרון	הפרחים 9	04-6723091	תחנת איסוף
יבנה	Touch	מתחם קרסו, הנחשול 22	08-9954088	תחנת איסוף
ירושלים	כלל תקשורת	כי"ח 2, מרכז כלל	02-6244110	תחנת איסוף
כפר סבא	רדיו אלקטריק	ויצמן 72	09-7713586	תחנת איסוף
נהריה	יש תקשורת	קניון נהריה, ארית 2	04-9001049	תחנת איסוף
עפולה	סגנו וצילי	שד' ארלוזורוב 20	04-6527776	תחנת איסוף
פתח תקווה	רדיו אלקטריק	חובבי ציון 16	03-7261883	תחנת איסוף
קרית שמונה	OMC	המכבים 6	04-6997273	תחנת איסוף
ראשון לציון	רדיו אלקטריק	גולדה מאיר 1, קניון שער-ראשון תחנה מרכזית	03-9619335	תחנת איסוף
רעננה	סימפון סלולר	קלאוזנר 2	09-7724372	תחנת איסוף
תל אביב	רדיו אלקטריק	אלנבי 104	03-5605534	תחנת איסוף

* רשימת נקודות שירות מעודכנת ניתן למצוא באתר www.bconnect.co.il