

PHILIPS

VoiceTracer

DVT1600

מדריך מקוצר



למידע נוסף ותמיכה

help.voicetracer.com/dvt1600



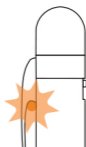
טעינת הסוללה, התחברות למחשב

①



הסירו את המכסה

②



חברו את המכשיר למחשב כדי לטעון אותו או כדי להעתיק קבצים ממנו למחשב



מה יש בקופסה

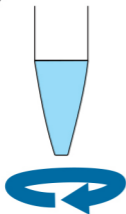


מדריך
מקוצר

שובר
Sembly



①



סובבו את החלק התחתון של
העט נגד כיוון השעון

②




סובבו את המילוי ומשכו אותו החוצה כדי
להחליף אותו באחד חדש



הפעלה/כיבוי והקלטה

①



החליקו את מתג ההפעלה/כיבוי כלפי מטה כדי להפעיל את המכשיר ולהתחיל להקליט

②



החליקו את מתג ההפעלה/כיבוי כלפי מעלה כדי לכבות את המכשיר ולעצור הקלטה

