

אנו שמחים שבחרתם ב-JLab!
אנו מתגאים במוצרינו ועומדים מאחוריהם.

אוזניות EPIC LAB EDITION

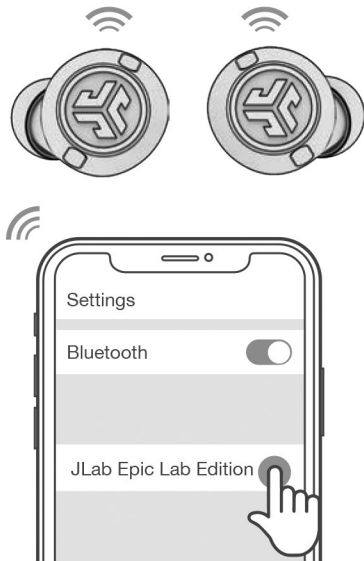
לפרטים נוספים פנו לאתר jlab.com

צרו קשר

תוכלו ליצור איתנו קשר בדוא"ל info@bconnect.co.il או היכנסו לאתר jlab.com/contact.

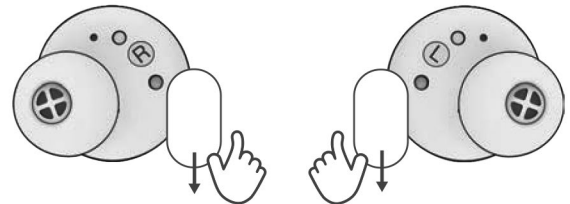
צימוד

4 בחרו JLab Epic Lab Edition בהגדרות ה-Bluetooth כדי להתחבר.

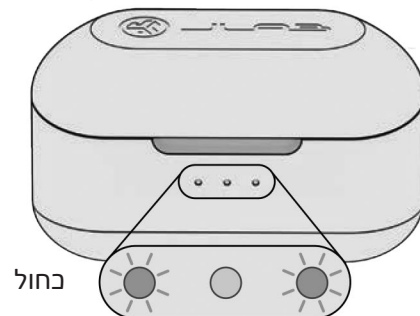


כאשר האוזניות מחוברות, תישמע הודעה "Bluetooth מחובר" והאורות יכבו.

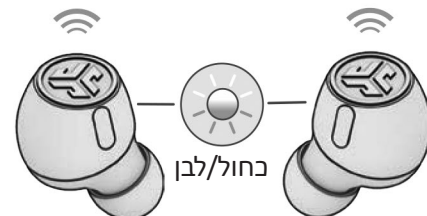
1 הוציאו את הלשונית וסגרו את המכסה.



2 אור כחול על נרתיק הטעינה מציין טעינה. הוציאו את האוזניות מהנרתיק.

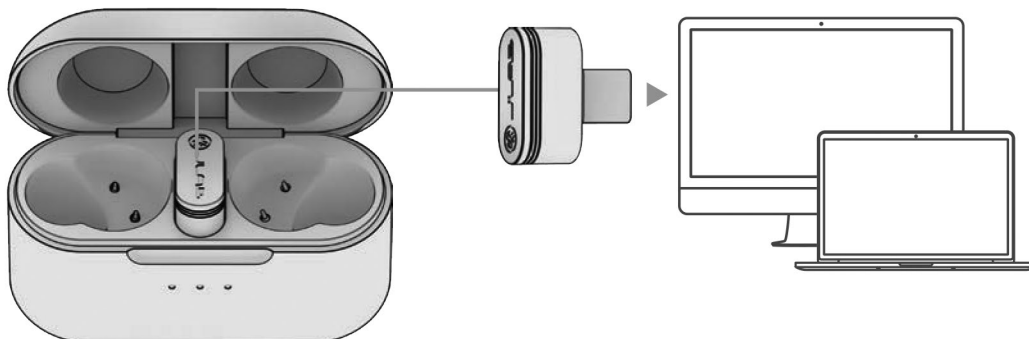


3 אוזנייה אחת תהבהב בכחול/לבן כשהיא מוכנה לצימוד עם המכשיר שלכם.




1

חברו את דונגל ה-USB-C ל-PC/Mac/Android. (יש לחבר את הדונגל ישירות ללא רכזות או מתאמים כדי לעבוד כראוי.)



2

האוזניות יתחברו אוטומטית לדונגל USB-C ויקבלו עדיפות על פני כל חיבור Bluetooth קודם. הסרת הדונגל תחזיר לחיבורי Bluetooth קודמים.



הגדרת דונגל עם מחשב (WINDOWS 7/8/10/11)

1. בתפריט הגדרות, לחצו מערכת
2. מתפריט מערכת, לחצו צליל
3. בחלק הפלט, בחרו ב-Epic Lab Edition Dongle
4. בחלק הקלט, בחרו ב-Epic Lab Edition Dongle

הגדרת דונגל עם MAC (macOS 10.10 או גבוה יותר)

1. פתחו את העדפות המערכת ובחרו בסמל הצליל
2. בחרו 'קלט' ובחרו Epic Lab Edition Dongle
3. בחרו 'פלט' ובחרו ב-Epic Lab Edition Dongle
4. ממסך זה, הגדירו את עוצמת השמע של הפלט לרמה הרצויה

תכונות לחצנים

שמאל



החלשת עוצמת השמע: לחצו פעם אחת
הנחיה קולית: לחצו פעמיים
בקרת רעש: לחצו והחזיקו
שינוי אקולייזר: שלוש לחיצות (3 מצבים)

ימין



הגברת עוצמת השמע: לחצו פעם אחת
הפעלה / השהיה: לחצו לחיצה כפולה
העבירו רצועה אחת קדימה: לחצו והחזיקו
שינוי אקולייזר: שלוש לחיצות (3 מצבים)

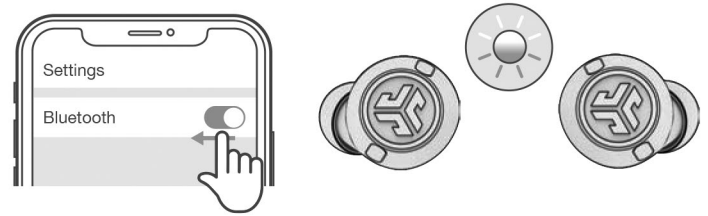
מענה: לחצו פעם אחת
ניתוק שיחה: לחצו לחיצה כפולה
דחיית שיחה נכנסת: לחצו והחזיקו

הערה: הפקדים מבוססים על חיבור Bluetooth. בהתאם למכשיר ולמערכת ההפעלה שלכם, לפקדים יהיו תוצאות מגוונות עם חיבור USB-C Dongle.

צימוד שני התקנים

1 ברגע שההתקן הראשון מחובר, כבו את Bluetooth בהגדרות ההתקן. האוזניות ייכנסו אוטומטית לצימוד Bluetooth.

1



2 היכנסו להגדרות Bluetooth של ההתקן השני והתחברו ל-Epic Lab Edition.

2



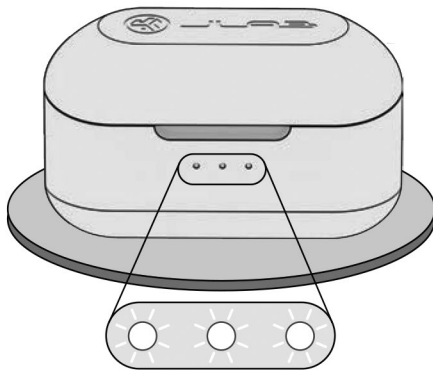
3 היכנסו להגדרות Bluetooth של ההתקן הראשון. הפעילו את Bluetooth והתחברו ל-Epic Lab Edition.

3



טעינת הנרתיק

הניחו על משטח טעינה אלחוטי



אור לבן מהבהב = טעינה

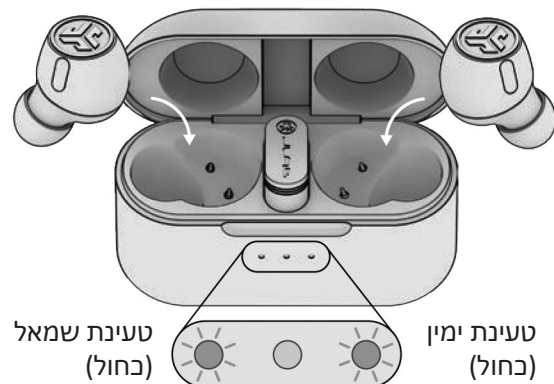
חברו את אוזניות Epic Lab Edition למחשב או לשקע USB 5V 1A (או פחות).

או



טעינת האוזניות

אור כחול מהבהב מצוין שהאוזניות בטעינה כאשר האוזניות בנרתיק. בהוצאת האוזניות מנרתיק הטעינה הן יופעלו מחדש באופן אוטומטי ויתחברו למכשיר שלכם.



טעינת שמאל (כחול)

טעינת ימין (כחול)



JLab SIGNATURE

הצלילים המאפיינים את
JLab C3™ נשמעים, עם
צלילים גבוהים ובאסים מוגברים

הכי טוב ל:

האפשרות הטובה ביותר עבור רוב
סוגי המוזיקה: פופ, רוק, קאנטרי,
אלקטרוני ועוד



BALANCED

שמע מאוזן ללא
שיפורי שמע

הכי טוב ל:

פודקאסטים, ספרי
שמע, מוזיקה
קלאסית



BASS BOOST

באס וסאב מוגברים

הכי טוב ל:

אימון, ספורט וכושר
היפ הופ, ראפ,
אלקטרוני



"CUSTOM"

התאימו את EQ
באפליקציית JLab.

פתרון תקלות

כשל בחיבור או אוזניות מנותקות זו מזו (איפוס ידני)

- שמרו את האוזניות בתוך נרתיק הטעינה ושכחו את "JLab Epic Lab Edition" מהגדרות Bluetooth במכשיר.
- הקישו במהירות 7 פעמים על אוזנייה אחת בנרתיק הטעינה. האוזנייה מהבהבת בכחול 4 פעמים.
- הקישו 7 פעמים על האוזנייה השנייה בנרתיק הטעינה. האוזנייה מהבהבת בכחול 4 פעמים.
- הוציאו את שתי האוזניות מנרתיק הטעינה. אוזנייה אחת תאיר בלבן רציף והשנייה תהבהב כחול/לבן, דבר שמצביע שהן מוכנות לצימוד למכשיר שלכם.

הדרכה בווידיאו: JLAB.COM/MANUALS

הורדת האפליקציה

התאימו אישית את תכונות Epic Lab Edition ועדכנו את התוכנה העדכנית ביותר. הורידו את אפליקציית JLab בחנות Apple/Google Play.



רכישת מוצרים | התראות מוצרים | הגדירו את האוזניות שלכם

JLab Store + Burn-in Tool



תעודת אחריות למוצרי ביקונקט טכנולוגיות בע"מ

שם משפחה _____ שם פרטי _____
 טלפון _____ כתובת _____
 פירוט הטובין/דגם _____ שנת ייצור _____
 מספר סידורי _____ מקום הרכישה _____
 מספר חשבונית _____ חותמת וחתימת בית העסק _____

תעודה זו ניתנת כאחריות לתקינותו של המוצר. אחריותנו לפי תעודה זו היא לתקן בתוך 10 (עשרה) ימי עבודה מיום הגעת המוצר למעבדת החברה, כל קלקול שהתגלה במוצר במהלך תקופת האחריות, או להחליף את המוצר או כל חלק ממנו במידה ויידרש, ללא תמורה. במידה ותידרש החלפת חלקים לצורך התיקון, ייעשה שימוש בחלקים חדשים ומקוריים. תקופת האחריות היא למשך 12 חודשים מיום הרכישה, ותקפה אך ורק בצירוף חשבונית הקנייה ממשווק שהוסמך על ידנו כמשווק מורשה.
 בהיעדר נקודת שירות במרחק של עד 15 ק"מ מהחנות בה בוצעה הרכישה, רשאי הצרכן להביא את המוצר לתיקון בחנות בה נרכש המוצר והתיקון במקרה כאמור יבוצע תוך שבועיים ממועד מסירת המוצר. לאחר ביצוע התיקון ו/או ההחלפה במוצר, יימסר לצרכן אישור בכתב שתפורט בו מהות התיקון ו/או מהות ההחלפה. אנו נהיה רשאים לדרוש תמורה בעד התיקון, במידה והקלקול במוצר נגרם כתוצאה מאחת מהסיבות שלהלן: שימוש בטובין בניגוד להוראות השימוש (לדוגמא: חיבור האוזניות למקור מתח ו/או הספק אשר אינו מיועד לאוזניות);
 זדון או רשלנות של הצרכן (לדוגמא: נזק שנגרם כתוצאה מנזילת סוללות בתוך המכשיר, זיהומו בחול, אבק, מים או שמן וכדומה, שבר שנגרם לאוזניות או למוצר); במקרה של תיקון שנעשה בטובין בידי מי שלא הורשה לכך מטעמנו. כוח עליון שהתרחש במועד מאוחר ממועד מסירת הטובין לצרכן.

פרטי היבואן: **ביקונקט טכנולוגיות בע"מ**, ח.פ. 514849371

ת.ד. 50 קריית עקרון מרכז ביל"ו IN צומת עקרון (ביל"ו סנטר) טלפון 08-9418222 פקס: 08-9418223

דואר אלקטרוני info@bconnect.co.il ניתן להירשם לאחריות גם באתר www.bconnect.co.il

שירות לקוחות ותמיכה טכנית 08-9403300; נקודת שירות ומעבדה מרכזית 08-9418222



BANG & OLUFSEN | | **SOUNDBOKS** |

| | | **UGREEN** | | **wiz** | **defunc** |

רשימת נקודות שירות:

עיר	שם בית העסק	כתובת	טלפון	הערות
בילו סנטר	מרכז בילו IN	קומת קרקע צמוד ל-KSP	08-9418222	מעבדה ראשית ביקונקט
אשדוד	המרכז לתיקוני חשמל	המסחר 60 (מרכז מסחרי א)	08-8533976	תחנת איסוף
באר שבע	פיקסל - PixCell	קניון עזריאלי הנגב. צומת אלי כהן, שד' רגר 2.	08-8555504	תחנת איסוף
בת ים	רדיו אלקטריק	בלפור 96 פינת יוספטל	03-5515960	תחנת איסוף
חדרה	אוטופון חדרה	צה"ל 34 מתחם מיקס	04-9862222	תחנת איסוף
חיפה	אוטופון תקשורת קרית	ההסתדרות 271	04-8227228	תחנת איסוף
חיפה	גל אלקטרוניקה	יפו 43	04-8516072	תחנת איסוף
טבריה	אלקטרון	הפרחים 9	04-6723091	תחנת איסוף
יבנה	Touch	מתחם קרסו, הנחשול 22	08-9954088	תחנת איסוף
ירושלים	כלל תקשורת	כי"ח 2, מרכז כלל	02-6244110	תחנת איסוף
כפר סבא	רדיו אלקטריק	ויצמן 72	09-7713586	תחנת איסוף
נהריה	י.ש תקשורת	קניון נהריה, ארית 2	04-9001049	תחנת איסוף
עפולה	סגנון וצליל	שד' ארלוזורוב 20	04-6527776	תחנת איסוף
פתח תקווה	רדיו אלקטריק	חובבי ציון 16	03-7261883	תחנת איסוף
קרית שמונה	OMC	המכבים 6	04-6997273	תחנת איסוף
רעננה	סימפון סלולר	קלאוזנר 2	09-7724372	תחנת איסוף
תל אביב	רדיו אלקטריק	אלנבי 104	03-5605534	תחנת איסוף